



ESTADO DO PARANÁ
SECRETARIA DE ESTADO DA SEGURANÇA PÚBLICA E
ADMINISTRAÇÃO PENITENCIÁRIA
CENTRO DE ANÁLISE, PLANEJAMENTO E ESTATÍSTICA



RELATÓRIO OCORRÊNCIAS CRIMINAIS
MUNICÍPIO DE FOZ DO IGUAÇU
PERIODO: 1º SEMESTRE DOS ANOS 2021 E 2022
CAPE-FRONTEIRA/SESP

FOZ DO IGUAÇU 19/07/2022



ESTADO DO PARANÁ
SECRETARIA DE ESTADO DA SEGURANÇA PÚBLICA E
ADMINISTRAÇÃO PENITENCIÁRIA
CENTRO DE ANÁLISE, PLANEJAMENTO E ESTATÍSTICA



CRIMES PATRIMONIAIS

NATUREZA CRIMINAL – ROUBO

GRÁFICO 01: COMPARATIVO DE OCORRÊNCIAS DE ROUBO – MUNICÍPIO DE FOZ DO IGUAÇU – PERÍODO: 1º SEMESTRE DE 2021 E 2022 – CAPE-FRONTIEIRA/SESP.

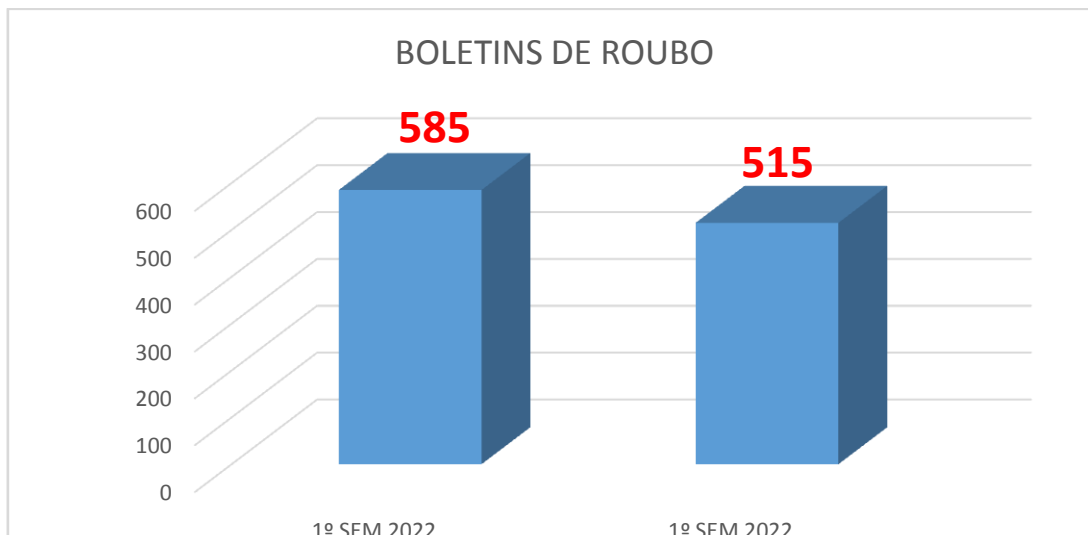
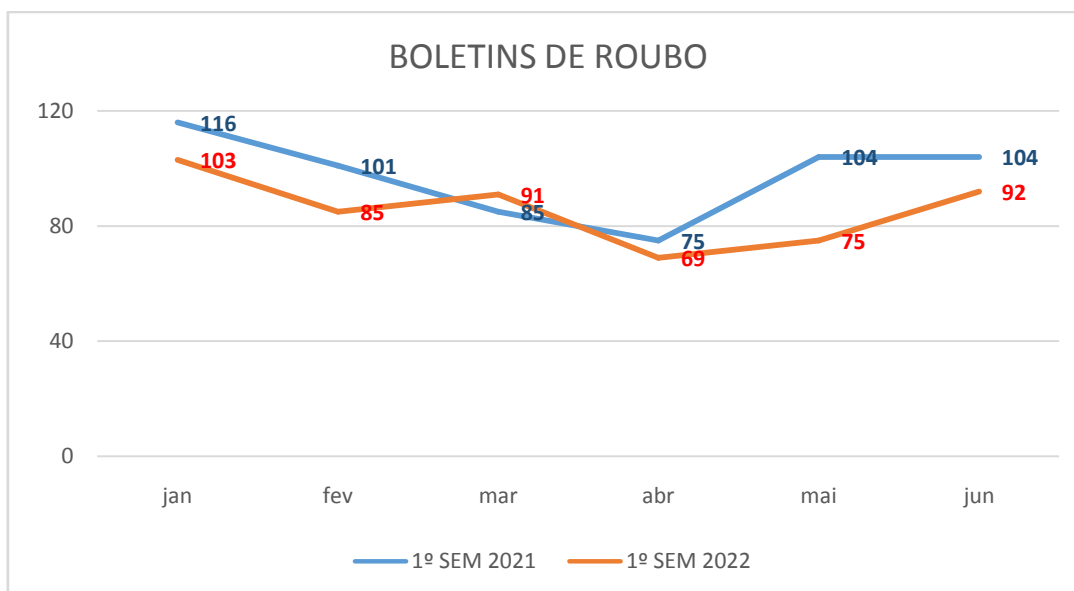


GRÁFICO 02: COMPARATIVO DE OCORRÊNCIAS DE ROUBO – POR MÊS - MUNICÍPIO DE FOZ DO IGUAÇU – PERÍODO: 1º SEMESTRE DE 2021 E 2022 – CAPE-FRONTIEIRA/SESP.





ESTADO DO PARANÁ
SECRETARIA DE ESTADO DA SEGURANÇA PÚBLICA E
ADMINISTRAÇÃO PENITENCIÁRIA
CENTRO DE ANÁLISE, PLANEJAMENTO E ESTATÍSTICA



GRÁFICO 03: COMPARATIVO DE OCORRÊNCIAS DE ROUBO – POR DIA DA SEMANA - MUNICÍPIO DE FOZ DO IGUAÇU – PERÍODO: 1º SEMESTRE DE 2021 E 2022 – CAPE-FRONTIEIRA/SESP.

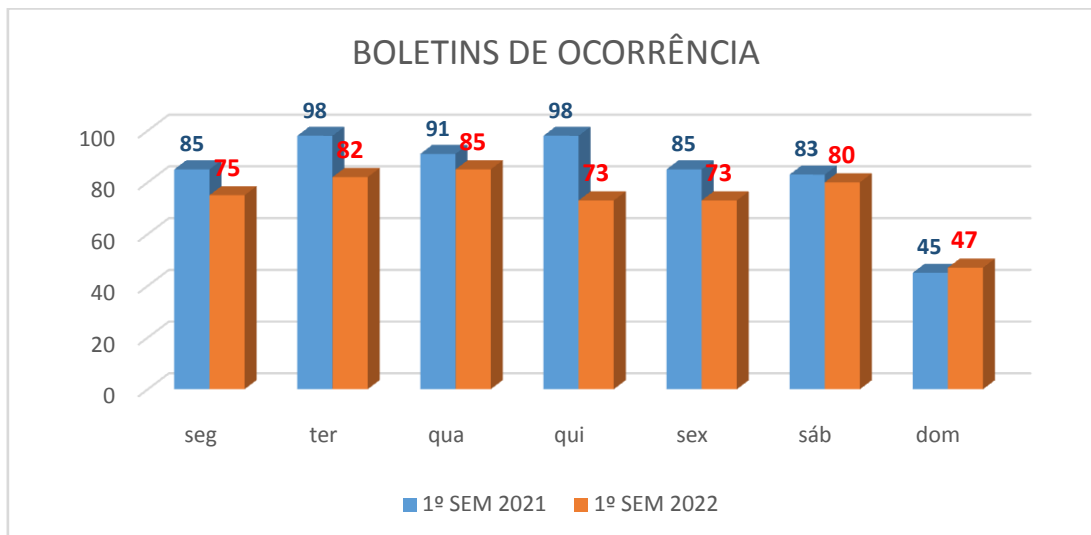
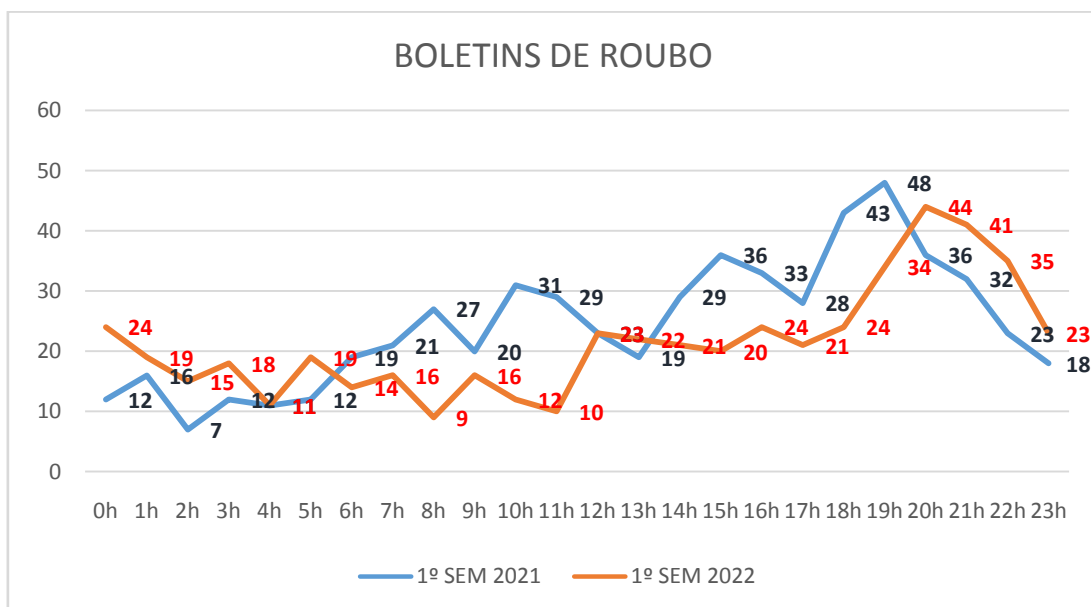


GRÁFICO 04: COMPARATIVO DE OCORRÊNCIAS DE ROUBO –POR HORA FATO - MUNICÍPIO DE FOZ DO IGUAÇU – PERÍODO: 1º SEMESTRE DE 2021 E 2022 – CAPE-FRONTIEIRA/SESP.





ESTADO DO PARANÁ
SECRETARIA DE ESTADO DA SEGURANÇA PÚBLICA E
ADMINISTRAÇÃO PENITENCIÁRIA
CENTRO DE ANÁLISE, PLANEJAMENTO E ESTATÍSTICA



TABELA 01: COMPARATIVO DE OCORRÊNCIAS DE ROUBO - MEIO EMPREGADO – MUNICÍPIO DE FOZ DO IGUAÇU – PERÍODO: 1º SEMESTRE DE 2021 E 2022 – CAPE-FRONTIEIRA/SESP.

Meio Empregado	1º sem 2021	1º sem 2022	Meio Empregado	1º sem 2021	1º sem 2022
PESSOAS	279	225	DESTREZA	2	2
ARMA DE FOGO	232	221	COACAO	2	0
HOMEM/ADULTO	78	83	SIMULACAO	2	0
AMEACA COM ARMA	47	41	DESAPARECIMENTO	1	0
VIOLENCIA	31	21	CHUTE	1	1
SUBTRACAO	30	24	CARABINA	1	1
AUTOMOVEL	27	45	ESCALADA	1	0
MOTOCICLETA	26	24	POR ESCRITO	1	1
NAO DEFINIDO	23	10	MASCARA	1	0
AMEACA	21	24	ACESSO	1	0
ARMA BRANCA	20	23	ARTIFICIO	1	1
FACA	18	32	TESOURA	1	0
REVOLVER	16	17	SOCO	1	2
PISTOLA	12	13	MULHER/ADULTO	1	0
VERBAL	7	8	OBJETO CONTUNDENTE	0	2
AGRESSAO	6	6	CELULAR	0	2
SIMULACRO	5	3	MACHADO	0	1
BICICLETA	4	3	CANIVETE	0	1
MULHER ADULTA	4	6	CHAVE DE FENDA	0	1
ARDIL	4	2	MULHER MENOR	0	1
ARROMBAMENTO	3	1	ARMADILHAS	0	1
CAVALO LOUCO	3	5	TRACAO HUMANA	0	1
ADENTRAMENTO	3	0	ROMPIMENTO DE OBSTACULO	0	1
HOMEM/MENOR	3	3	FACAO	0	1



ESTADO DO PARANÁ
SECRETARIA DE ESTADO DA SEGURANÇA PÚBLICA E
ADMINISTRAÇÃO PENITENCIÁRIA
CENTRO DE ANÁLISE, PLANEJAMENTO E ESTATÍSTICA



TABELA 02: COMPARATIVO DE OCORRÊNCIAS DE ROUBO- POR AMBIENTE – MUNICÍPIO DE FOZ DO IGUAÇU – PERÍODO: 1º SEMESTRE DE 2021 E 2022 – CAPE-FRONTIEIRA/SESP.

Ambiente	1º sem 2021	1º sem 2022
PUBLICO	407	352
RESIDENCIA	93	91
COMERCIO	27	21
MERCADO	14	9
ALIMENTACAO / DIVERSAO	11	12
HOSPEDAGEM	10	12
SAUDE	9	10
OUTROS	8	3
VEICULO	6	4
TRANSPORTE	5	15
PRESTACAO DE SERVICOS	4	4
RURAL	4	6
INDUSTRIA	2	0
ATIVIDADE FINANCEIRA	2	0
ORGAO PUBLICO	2	0
DERIVADO PETROLEO	2	7
ASSOCIACAO	0	1

TABELA 03: COMPARATIVO DE OCORRÊNCIAS DE ROUBO - POR BAIRROS – MUNICÍPIO DE FOZ DO IGUAÇU – PERÍODO: 1º SEMESTRE DE 2021 E 2022 – CAPE-FRONTIEIRA/SESP.

Bairro	1º SEM 2021	1º SEM 2022
BAIRRO MORUMBI	47	71
BAIRRO PORTES	96	64
BAIRRO CENTRO	28	57
BAIRRO TRES BANDEIRAS	25	30
BAIRRO CAMPOS DO IGUAÇU	22	29
BAIRRO TRES LAGOAS	49	28
BAIRRO PANORAMA	23	20
BAIRRO LANCASTER	26	18
BAIRRO CENTRO CIVICO	16	16
BAIRRO ITAIPU A	29	16
BAIRRO PORTO MEIRA	17	16
BAIRRO AMERICA	6	15
BAIRRO ITAIPU C	19	15
BAIRRO POLO UNIVERSITARIO	8	14
BAIRRO PORTAL	26	14
BAIRRO PORTO BELO	5	11
BAIRRO KLP	9	10
BAIRRO MARACANA	16	10
BAIRRO MONJOLO	7	9
BAIRRO YOLANDA	17	9
BAIRRO IPE	20	8
BAIRRO CIDADE NOVA	10	7



ESTADO DO PARANÁ
SECRETARIA DE ESTADO DA SEGURANÇA PÚBLICA E
ADMINISTRAÇÃO PENITENCIÁRIA
CENTRO DE ANÁLISE, PLANEJAMENTO E ESTATÍSTICA



BAIRRO BOURBON	10	6
BAIRRO MATA VERDE	7	4
BAIRRO POLO CENTRO	24	4
BAIRRO SAO ROQUE	2	4
BAIRRO LOTE GRANDE	4	3
BAIRRO TRES FRONTEIRAS	5	3
BAIRRO CARIMA	2	2
BAIRRO ALVORADA	3	0
BAIRRO CATARATAS	1	0
BAIRRO COGNOPOLIS	3	0
BAIRRO ITAIPU B	2	0
BAIRRO NAUTICA	1	0

TABELA 04: COMPARATIVO POR TIPO DE NATUREZA CRIMINAL ROUBO – MUNICÍPIO DE FOZ DO IGUAÇU – PERÍODO: 1º SEMESTRE DE 2021 E 2022 – CAPE-FRONTIEIRA/SESP.

Natureza	1º SEM 2021	1º SEM 2022
ROUBO	311	295
ROUBO AGRAVADO	273	217
ROUBO COM RESULTADO DE LESAO CORPORAL GRAVE	1	2
ROUBO COM RESULTADO DE MORTE	0	1



ESTADO DO PARANÁ
SECRETARIA DE ESTADO DA SEGURANÇA PÚBLICA E
ADMINISTRAÇÃO PENITENCIÁRIA
CENTRO DE ANÁLISE, PLANEJAMENTO E ESTATÍSTICA



CRIMES PATRIMONIAIS

NATUREZA CRIMINAL – FURTO

GRÁFICO 05: COMPARATIVO DE OCORRÊNCIAS DE FURTO – MUNICÍPIO DE FOZ DO IGUAÇU – PERÍODO: 1º SEMESTRE DE 2021 E 2022 – CAPE-FRONTIEIRA/SESP.

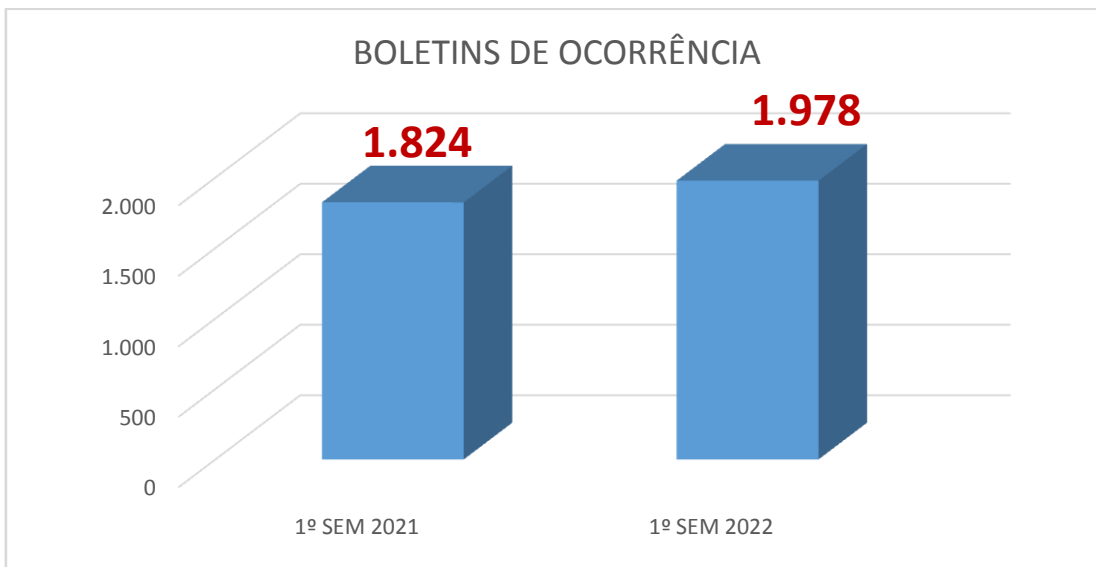
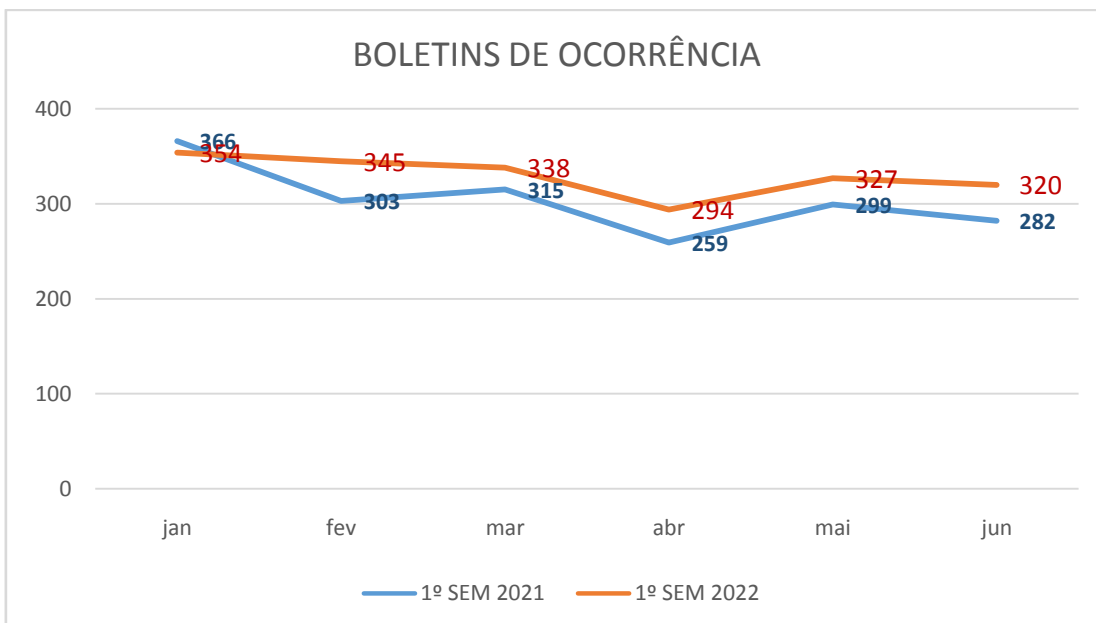


GRÁFICO 06: COMPARATIVO DE OCORRÊNCIAS DE FURTO – POR MÊS - MUNICÍPIO DE FOZ DO IGUAÇU – PERÍODO: 1º SEMESTRE DE 2021 E 2022 – CAPE-FRONTIEIRA/SESP.





ESTADO DO PARANÁ
SECRETARIA DE ESTADO DA SEGURANÇA PÚBLICA E
ADMINISTRAÇÃO PENITENCIÁRIA
CENTRO DE ANÁLISE, PLANEJAMENTO E ESTATÍSTICA



GRÁFICO 07: COMPARATIVO DE OCORRÊNCIAS DE FURTO – POR DIA DA SEMANA - MUNICÍPIO DE FOZ DO IGUAÇU – PERÍODO: 1º SEMESTRE DE 2021 E 2022 – CAPE-FRONTIEIRA/SESP.

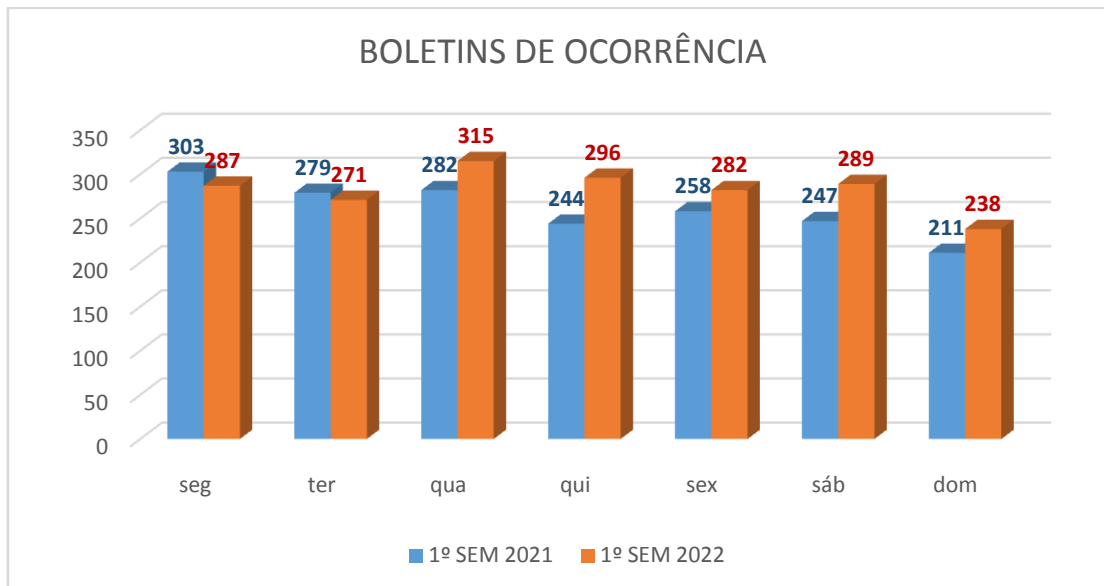
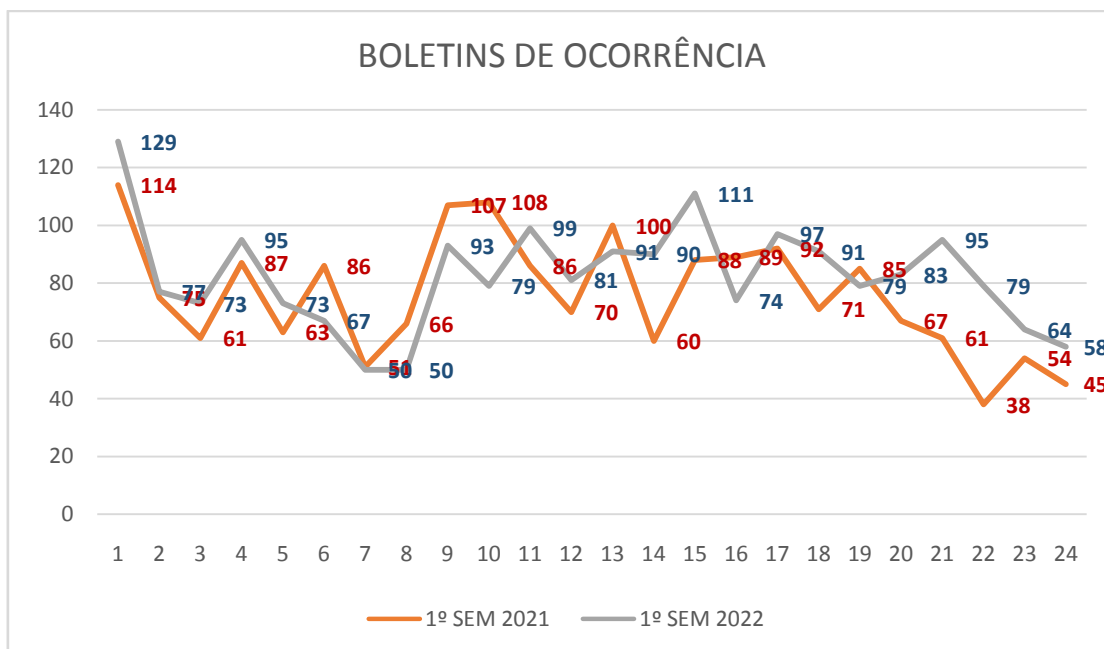


GRÁFICO 08: COMPARATIVO DE OCORRÊNCIAS DE FURTO – POR HORA FATO - MUNICÍPIO DE FOZ DO IGUAÇU – PERÍODO: 1º SEMESTRE DE 2021 E 2022 – CAPE-FRONTIEIRA/SESP.





ESTADO DO PARANÁ
SECRETARIA DE ESTADO DA SEGURANÇA PÚBLICA E
ADMINISTRAÇÃO PENITENCIÁRIA
CENTRO DE ANÁLISE, PLANEJAMENTO E ESTATÍSTICA



TABELA 05: QUANTITATIVO DE MEIOS EMPREGADOS DESCRITOS EM BOLETINS DE OCORRÊNCIA NATUREZA CRIMINAL FURTO – MUNICÍPIO DE FOZ DO IGUAÇU – PERÍODO: 1º SEMESTRE DE 2021 E 2022 – CAPE-FRONTIEIRA/SESP.

Meio Empregado	1º sem 2021	1º sem 2022	Meio Empregado	1º sem 2021	1º sem 2022
NAO DEFINIDO	929	1009	MULHER MENOR	2	0
PESSOAS	295	265	MOSQUETE	1	0
ARROMBAMENTO	203	182	TRATOR	1	0
SUBTRACAO	184	222	BICICLETA	1	6
DESTREZA	73	146	SIMULACRO	1	0
DESCUIDO/DISTRACAO DA VITIMA	72	89	FACA	1	3
CHAVE FALSA (MIXA)	67	56	ALICATE	1	3
HOMEM/ADULTO	64	62	AGRESSAO	1	2
ROMPIMENTO DE OBSTACULO	35	23	FOGO - QUEIMADAS	1	0
ESCALADA	25	37	BARCO	1	0
AUTOMOVEL	20	14	ARMA BRANCA	1	2
FRAUDE	20	14	DISFARCE	1	0
ARDIL	17	22	ALICATE DE CORTE	1	2
MULHER ADULTA	13	6	ARMA DE FOGO	1	2
ABUSO DE CONFIANCA	11	8	HOMEM/MENOR	1	1
MOTOCICLETA	11	14	TELEFONE	1	0
ADENTRAMENTO	8	12	DESAPARECIMENTO	1	0
CAVALO LOUCO	5	0	OBJETO CONTUNDENTE	0	3
VERBAL	5	7	A PE	0	1
INTERNET	5	2	MENSAGEM DE TEXTO	0	1
ACESSO	3	6	DESVIO DE CARGA	0	1
CHAVE DE FENDA	2	3	SERRA MANUAL	0	1
NÃO INFORMADO	2	1	VIOLENCIA	0	1
CELULAR	2	1	ARREMESSO DE PROJETIL	0	1
CAMINHAO	2	2	CONSTRANGIMENTO	0	1
PE DE CABRA	2	1	MULHER/ADULTO	0	1
AMEACA	2	1			



ESTADO DO PARANÁ
SECRETARIA DE ESTADO DA SEGURANÇA PÚBLICA E
ADMINISTRAÇÃO PENITENCIÁRIA
CENTRO DE ANÁLISE, PLANEJAMENTO E ESTATÍSTICA



TABELA 06: QUANTITATIVO DE AMBIENTES DESCRITOS EM BOLETINS DE OCORRÊNCIA NATUREZA CRIMINAL FURTO – MUNICÍPIO DE FOZ DO IGUAÇU – PERÍODO: 1º SEMESTRE DE 2021 E 2022 – CAPE-FRONTIEIRA/SESP.

Ambiente	1º sem 2021	1º sem 2022
OUTROS	774	927
RESIDENCIA	380	347
PUBLICO	331	325
COMERCIO	121	115
PRESTACAO DE SERVICOS	39	48
MERCADO	38	32
ALIMENTACAO / DIVERSAO	28	27
VEICULO	26	16
ATIVIDADE FINANCEIRA	20	13
SAUDE	19	30
HOSPEDAGEM	19	19
ORGAO PUBLICO	17	11
ASSOCIACAO	16	24
TRANSPORTE	11	28
RURAL	9	9
DERIVADO PETROLEO	8	19
ENSINO	7	23
RELIGIOSOS	3	4
UNIDADES DE CONSERVACAO	0	3
EVENTOS	0	1



ESTADO DO PARANÁ
SECRETARIA DE ESTADO DA SEGURANÇA PÚBLICA E
ADMINISTRAÇÃO PENITENCIÁRIA
CENTRO DE ANÁLISE, PLANEJAMENTO E ESTATÍSTICA



TABELA 07: QUANTITATIVO DE BAIROS DESCRITOS EM BOLETINS DE OCORRÊNCIA NATUREZA CRIMINAL FURTO – MUNICÍPIO DE FOZ DO IGUAÇU – PERÍODO: 1º SEMESTRE DE 2021 E 2022 – CAPE-FRONTIEIRA/SESP.

Bairro	1º SEM 2021	1º SEM 2022
BAIRRO CENTRO	300	418
BAIRRO PORTES	152	143
BAIRRO YOLANDA	59	131
BAIRRO ITAIPU A	116	124
BAIRRO TRES LAGOAS	99	116
BAIRRO KLP	30	99
BAIRRO MORUMBI	74	95
BAIRRO PORTO MEIRA	82	90
BAIRRO CAMPOS DO IGUAÇU	82	88
BAIRRO CENTRO CIVICO	42	72
BAIRRO PANORAMA	80	56
BAIRRO MARACANA	48	55
BAIRRO TRES BANDEIRAS	44	54
BAIRRO MONJOLO	48	50
BAIRRO POLO CENTRO	122	43
BAIRRO AMERICA	68	41
BAIRRO IPE	44	33
BAIRRO PORTAL	29	32
BAIRRO POLO UNIVERSITARIO	24	30
BAIRRO CIDADE NOVA	17	27
BAIRRO COGNOPOLIS	2	24
BAIRRO PORTO BELO	24	24
BAIRRO BOURBON	15	21
BAIRRO ITAIPU C	32	21
BAIRRO TRES FRONTEIRAS	23	21
NÃO IDENTIFICADO	10	16
BAIRRO CARIMA	13	13
BAIRRO CATARATAS	7	12
BAIRRO NAUTICA	1	8
BAIRRO MATA VERDE	12	7
BAIRRO SAO ROQUE	9	7
BAIRRO ALVORADA	3	5
BAIRRO LANCASTER	90	5
BAIRRO PARQUE NACIONAL	6	5
BAIRRO ITAIPU B	10	4
BAIRRO REMANSO	3	2
BAIRRO ITAIPU BINACIONAL	1	1
BAIRRO LOTE GRANDE	2	0



ESTADO DO PARANÁ
SECRETARIA DE ESTADO DA SEGURANÇA PÚBLICA E
ADMINISTRAÇÃO PENITENCIÁRIA
CENTRO DE ANÁLISE, PLANEJAMENTO E ESTATÍSTICA



TABELA 08: QUANTITATIVO DE BOLETINS POR TIPO DE NATUREZA CRIMINAL - FURTO – MUNICÍPIO DE FOZ DO IGUAÇU – PERÍODO: 1º SEMESTRE DE 2021 E 2022 – CAPE-FRONTIEIRA/SESP.

Natureza	1º SEM 2021	1º SEM 2022
FURTO SIMPLES	1.143	1.331
FURTO QUALIFICADO	665	621
FURTO DE COISA COMUM	17	26



ESTADO DO PARANÁ
SECRETARIA DE ESTADO DA SEGURANÇA PÚBLICA E
ADMINISTRAÇÃO PENITENCIÁRIA
CENTRO DE ANÁLISE, PLANEJAMENTO E ESTATÍSTICA



CRIMES ENVOLVENDO DROGAS

TRÁFICO E DROGAS PARA CONSUMO

GRÁFICO 09: COMPARATIVO DE OCORRÊNCIAS DE – TRÁFICO DE DROGAS E DROGAS PARA CONSUMO - MUNICÍPIO DE FOZ DO IGUAÇU – PERÍODO: 1º SEMESTRE DE 2021 E 2022 – CAPE-FRONTIEIRA/SESP.

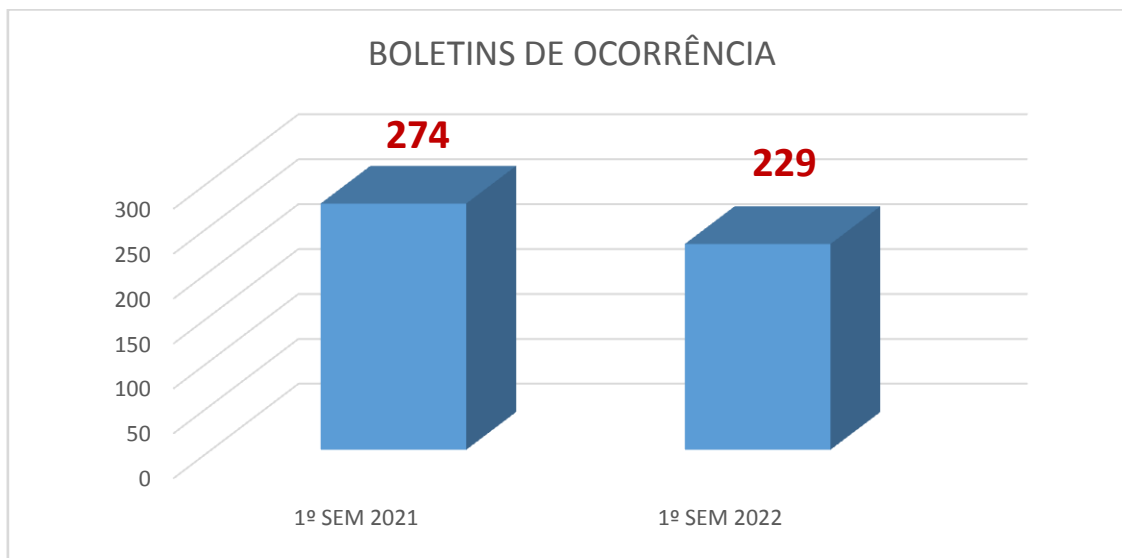
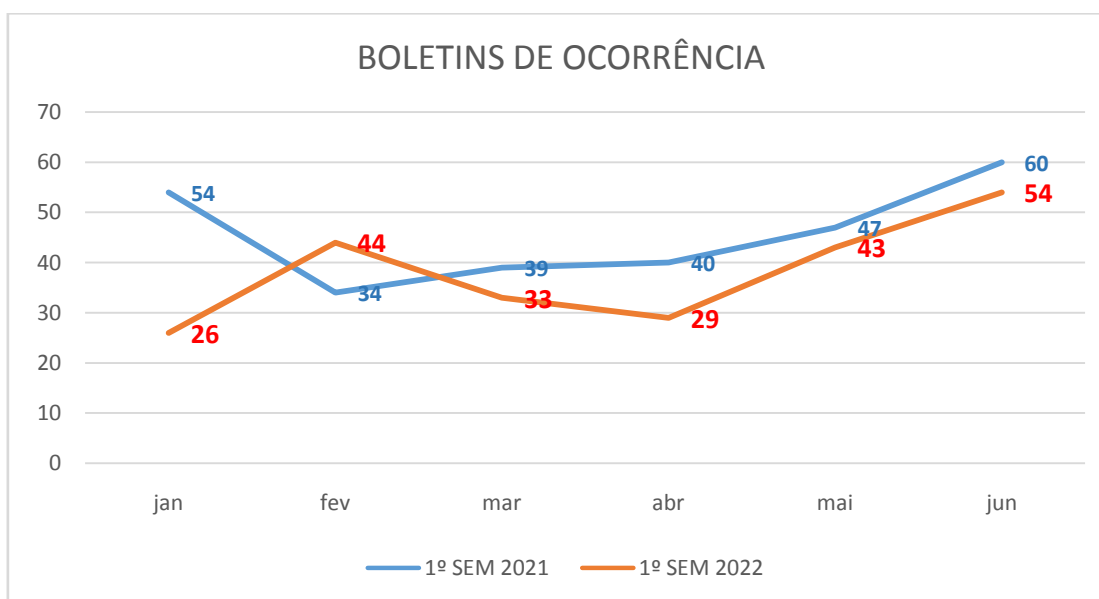


GRÁFICO 10: COMPARATIVO DE OCORRÊNCIAS DE – TRÁFICO DE DROGAS E DROGAS PARA CONSUMO – POR MÊS - MUNICÍPIO DE FOZ DO IGUAÇU – PERÍODO: 1º SEMESTRE DE 2021 E 2022 – CAPE-FRONTIEIRA/SESP.





ESTADO DO PARANÁ
SECRETARIA DE ESTADO DA SEGURANÇA PÚBLICA E
ADMINISTRAÇÃO PENITENCIÁRIA
CENTRO DE ANÁLISE, PLANEJAMENTO E ESTATÍSTICA



GRÁFICO 11: COMPARATIVO DE OCORRÊNCIAS DE – TRÁFICO DE DROGAS E DROGAS PARA CONSUMO – POR DIA DA SEMANA - MUNICÍPIO DE FOZ DO IGUAÇU – PERÍODO: 1º SEMESTRE DE 2021 E 2022 – CAPE-FRONTIEIRA/SESP.

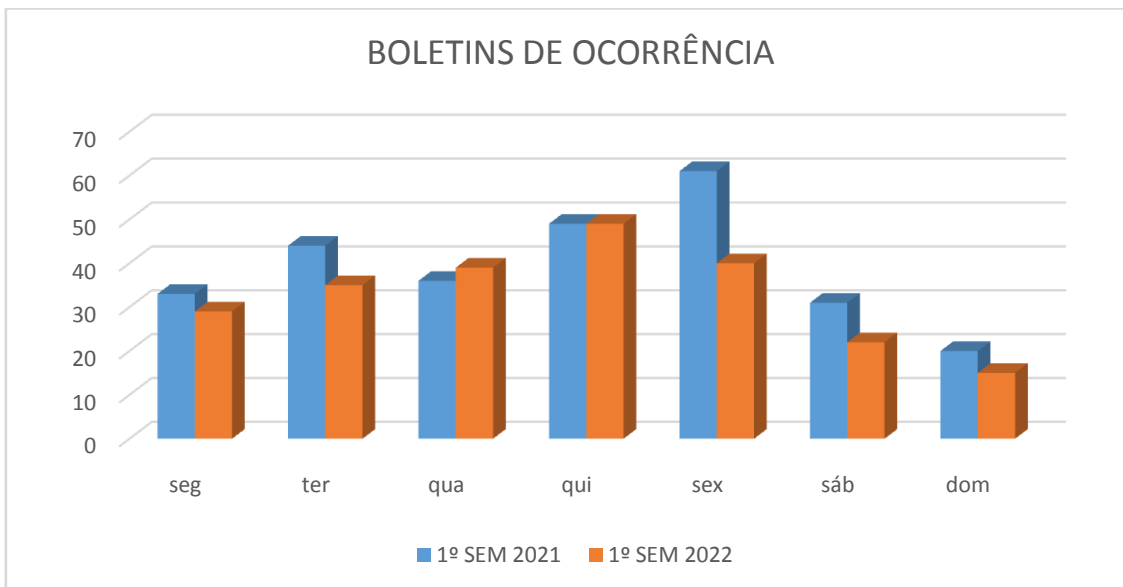
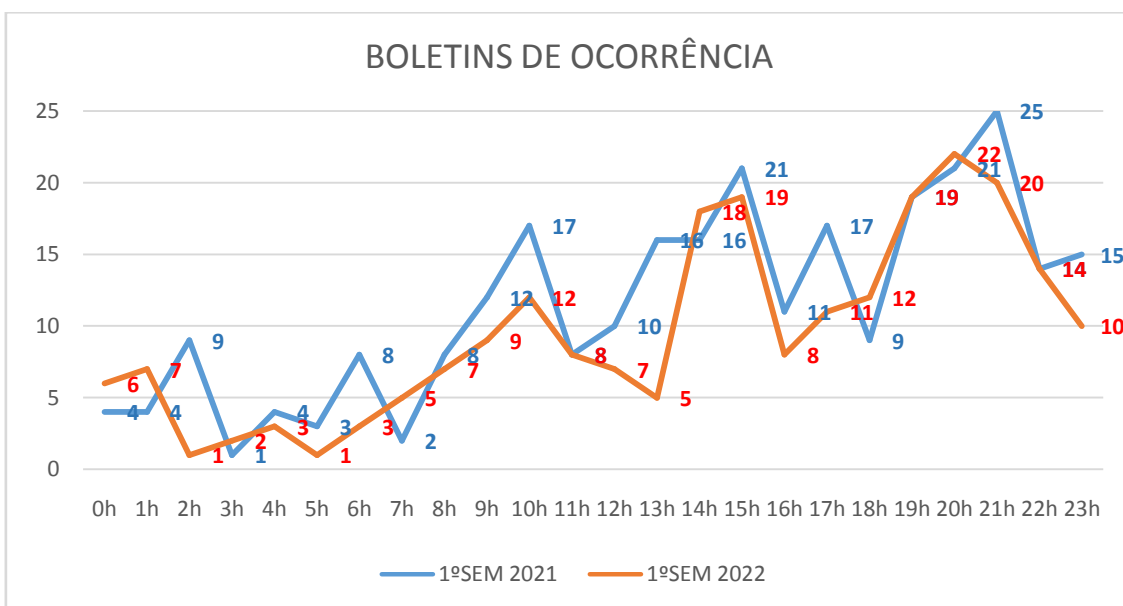


GRÁFICO 12: COMPARATIVO DE OCORRÊNCIAS DE – TRÁFICO DE DROGAS E DROGAS PARA CONSUMO – POR HORA FATO -MUNICÍPIO DE FOZ DO IGUAÇU – PERÍODO: 1º SEMESTRE DE 2021 E 2022 – CAPE-FRONTIEIRA/SESP.





ESTADO DO PARANÁ
SECRETARIA DE ESTADO DA SEGURANÇA PÚBLICA E
ADMINISTRAÇÃO PENITENCIÁRIA
CENTRO DE ANÁLISE, PLANEJAMENTO E ESTATÍSTICA



TABELA 09: QUANTITATIVO DE MEIOS EMPREGADOS DESCRITOS EM BOLETINS DE OCORRÊNCIA NATUREZA CRIMINAL TRÁFICO DE DROGAS E DROGAS PARA CONSUMO – MUNICÍPIO DE FOZ DO IGUAÇU – PERÍODO: 1º SEMESTRE DE 2021 E 2022 – CAPE-FRONTIEIRA/SESP.

Meio Empregado	1º SEM 2021	1º SEM 2022	Meio Empregado	1º SEM 2021	1º SEM 2022
DROGA ILICITA	147	101	A PE	2	0
PESSOAS	115	127	ANIMAL	2	0
HOMEM/ADULTO	74	34	ARMA BRANCA	2	2
AUTOMOVEL	26	26	BICICLETA	1	1
NAO DEFINIDO	25	14	VIOLENCIA	1	0
ARMA DE FOGO	19	8	SIMULACRO	1	1
MULHER ADULTA	12	7	TELEFONE	1	0
ONIBUS	7	2	INTERNET	1	0
HOMEM/MENOR	7	9	MULHER/ADULTO	1	0
MOTOCICLETA	6	7	AMEACA	1	0
REVOLVER	3	0	BARCO	0	4
ARDIL	3	5	VERBAL	0	3
MULHER MENOR	3	1	AGRESSAO	0	2
DESTREZA	2	1	CAMINHAO	0	2
DROGA LICITA	2	2	FRAUDE	0	1

TABELA 10: QUANTITATIVO DE AMBIENTES DESCRITOS EM BOLETINS DE OCORRÊNCIA NATUREZA CRIMINAL TRÁFICO DE DROGAS E DROGAS PARA CONSUMO – MUNICÍPIO DE FOZ DO IGUAÇU – PERÍODO: 1º SEMESTRE DE 2021 E 2022 – CAPE-FRONTIEIRA/SESP.

Ambiente	1º SEM 2021	1º SEM 2022
PUBLICO	169	132
RESIDENCIA	73	49
RURAL	20	25
OUTROS	16	8
TRANSPORTE	15	16
ORGAO PUBLICO	14	6
EVENTOS	3	0
VEICULO	3	1
COMERCIO	2	4
MERCADO	2	0
ASSOCIACAO	1	0
DERIVADO PETROLEO	1	1
ALIMENTACAO / DIVERSAO	1	3
PRESTACAO DE SERVICOS	1	6
ENSINO	0	0
HOSPEDAGEM	0	3
FRONTEIRAS	0	1
UNIDADES DE CONSERVACAO	0	1



ESTADO DO PARANÁ
SECRETARIA DE ESTADO DA SEGURANÇA PÚBLICA E
ADMINISTRAÇÃO PENITENCIÁRIA
CENTRO DE ANÁLISE, PLANEJAMENTO E ESTATÍSTICA



TABELA 11: QUANTITATIVO DE BAIRROS DESCRITOS EM BOLETINS DE OCORRÊNCIA NATUREZA CRIMINAL TRÁFICO DE DROGAS E DROGAS PARA CONSUMO – MUNICÍPIO DE FOZ DO IGUAÇU – PERÍODO: 1º SEMESTRE DE 2021 E 2022 – CAPE-FRONTIEIRA/SESP.

Bairro	1ºSEM 2021	1ºSEM 2022	Bairro	1ºSEM 2021	1ºSEM 2022
BAIRRO CENTRO	31	39	BAIRRO YOLANDA	5	6
BAIRRO MORUMBI	12	21	BAIRRO IPE	1	3
BAIRRO PORTAL	30	15	BAIRRO PORTO BELO	2	3
BAIRRO TRES LAGOAS	16	14	BAIRRO KLP	0	3
BAIRRO PORTES	16	13	BAIRRO BOURBON	3	2
BAIRRO CENTRO CIVICO	11	12	BAIRRO ITAIPU A	8	2
BAIRRO PANORAMA	10	11	BAIRRO MARACANA	2	2
BAIRRO PORTO MEIRA	22	11	BAIRRO MONJOLO	2	2
BAIRRO CAMPOS DO IGUAÇU	10	10	BAIRRO TRES BANDEIRAS	6	2
BAIRRO MATA VERDE	5	9	BAIRRO CARIMA	1	1
BAIRRO TRES FRONTEIRAS	7	9	BAIRRO CATARATAS	1	1
BAIRRO CIDADE NOVA	14	8	BAIRRO LOTE GRANDE	1	1
BAIRRO LANCASTER	17	8	BAIRRO POLO UNIVERSITARIO	4	1
BAIRRO AMERICA	8	7	BAIRRO PARQUE NACIONAL	0	1
BAIRRO ITAIPU C	7	6	BAIRRO ALVORADA	3	0
BAIRRO POLO CENTRO	18	6	BAIRRO SÃO ROQUE	1	0

TABELA 12: QUANTITATIVO DE BOLETINS DE OCORRÊNCIA NATUREZA CRIMINAL TRÁFICO DE DROGAS E DROGAS PARA CONSUMO – MUNICÍPIO DE FOZ DO IGUAÇU – PERÍODO: 1º SEMESTRE DE 2021 E 2022 – CAPE-FRONTIEIRA/SESP.

Natureza	1º SEM 2021	1º SEM 2022
ADQUIRIR, VENDER, FORNECER E OU PRODUZIR DROGAS	180	151
DROGAS PARA O CONSUMO PESSOAL	96	79

TABELA 13: QUANTITATIVO DE DROGAS APREENDIDAS – MUNICÍPIO DE FOZ DO IGUAÇU – PERÍODO: 1º SEMESTRE DE 2021 E 2022 – CAPE-FRONTIEIRA/SESP.

Ano	MACONHA	COCAINA	CRACK
1º SEM 2021	13.783,077	30,993	1,113
1º SEM 2022	6.265,130	1,038	2,204



ESTADO DO PARANÁ
SECRETARIA DE ESTADO DA SEGURANÇA PÚBLICA E
ADMINISTRAÇÃO PENITENCIÁRIA
CENTRO DE ANÁLISE, PLANEJAMENTO E ESTATÍSTICA



ARMAS APREENDIDAS E LOCALIZADAS

GRÁFICO 13: COMPARATIVO DE ARMAS APREENDIDAS - MUNICÍPIO DE FOZ DO IGUAÇU – PERÍODO: 1º SEMESTRE DE 2021 E 2022 – CAPE-FRONTIEIRA/SESP.

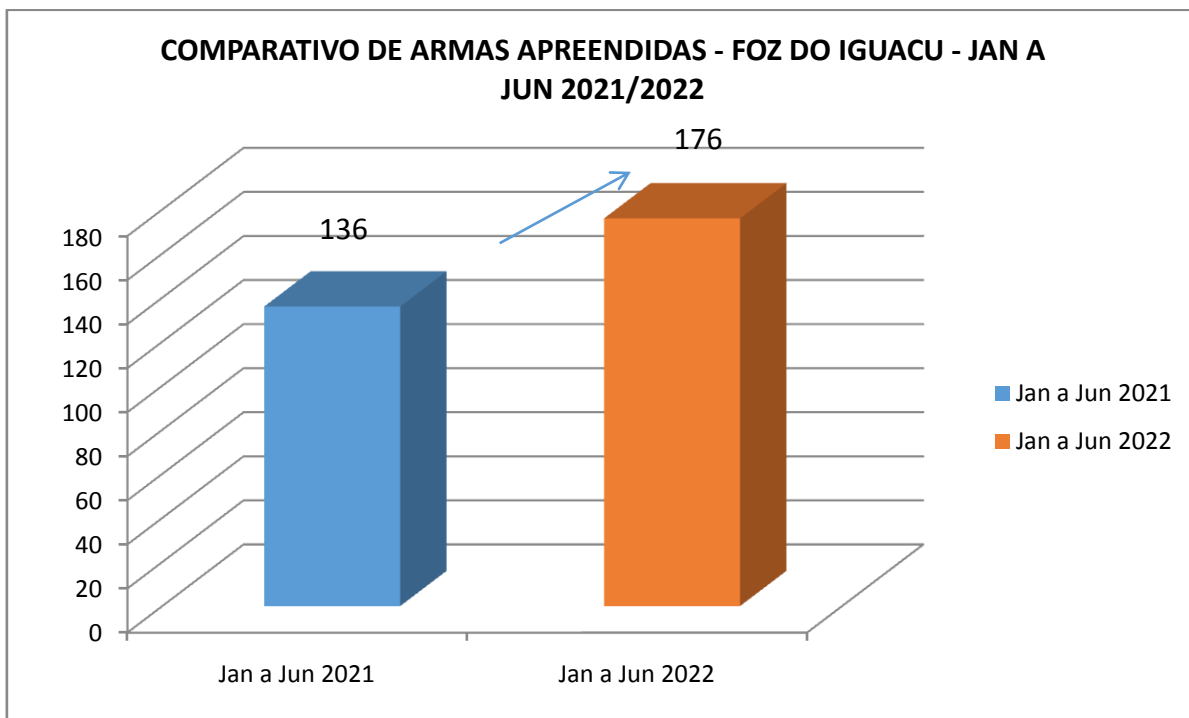
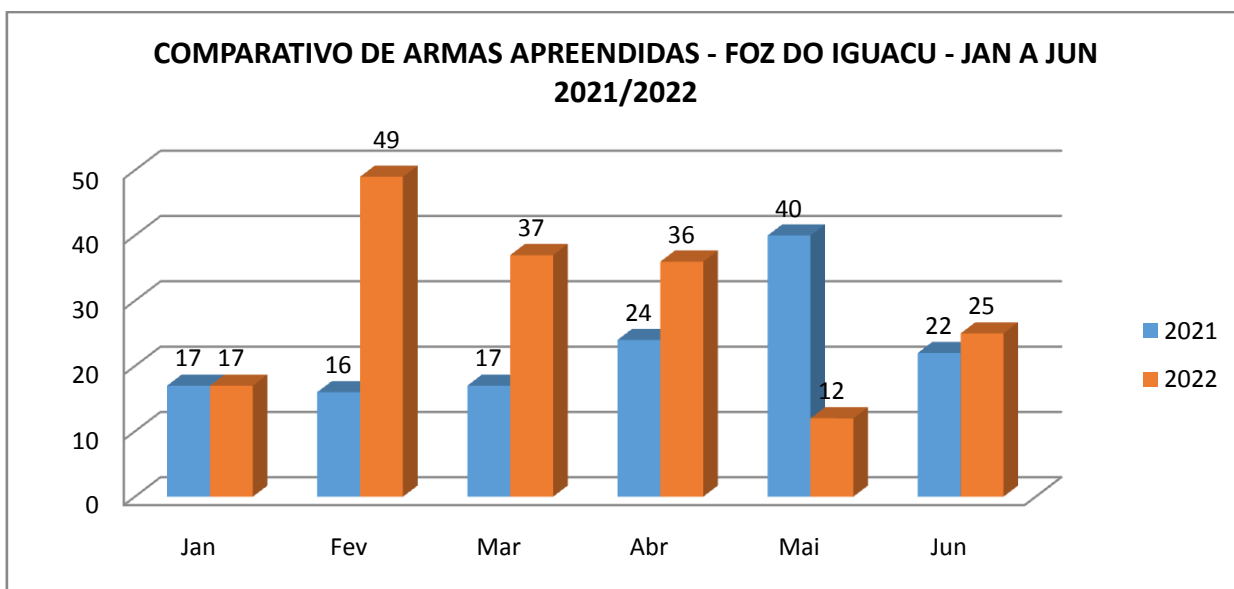


GRÁFICO 14: COMPARATIVO DE ARMAS APREENDIDAS - MUNICÍPIO DE FOZ DO IGUAÇU – PERÍODO: 1º SEMESTRE DE 2021 E 2022 – CAPE-FRONTIEIRA/SESP.





ESTADO DO PARANÁ
SECRETARIA DE ESTADO DA SEGURANÇA PÚBLICA E
ADMINISTRAÇÃO PENITENCIÁRIA
CENTRO DE ANÁLISE, PLANEJAMENTO E ESTATÍSTICA



SITUAÇÃO ENVOLVENDO VEÍCULOS

GRÁFICO 15: COMPARATIVO DE VEÍCULOS FURTADOS - MUNICÍPIO DE FOZ DO IGUAÇU – PERÍODO: 1º SEMESTRE DE 2021 E 2022 – CAPE-FRONTIEIRA/SESP.

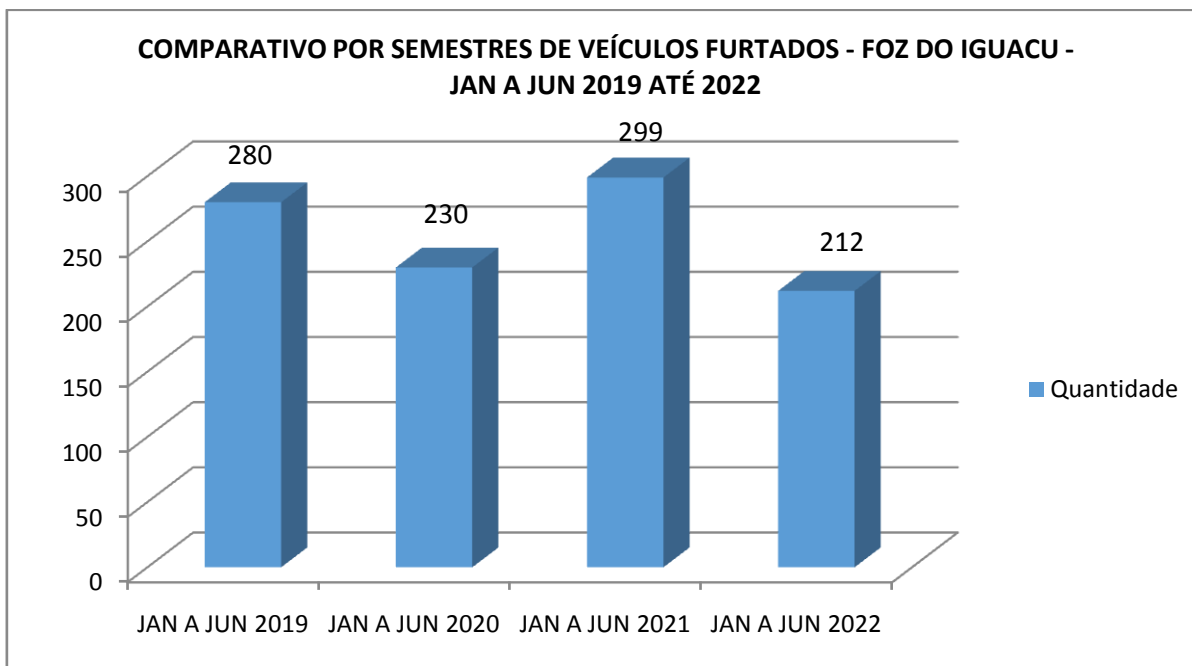
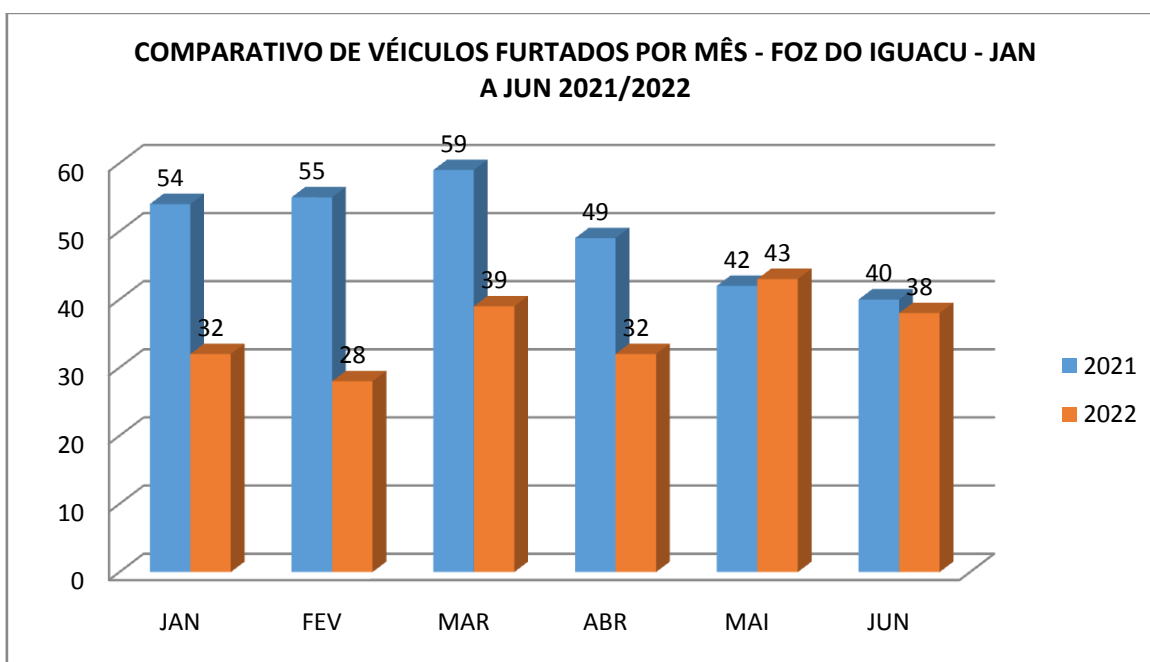


GRÁFICO 16: COMPARATIVO DE VEÍCULOS FURTADOS - MUNICÍPIO DE FOZ DO IGUAÇU – PERÍODO: 1º SEMESTRE DE 2021 E 2022 – CAPE-FRONTIEIRA/SESP.





ESTADO DO PARANÁ
SECRETARIA DE ESTADO DA SEGURANÇA PÚBLICA E
ADMINISTRAÇÃO PENITENCIÁRIA
CENTRO DE ANÁLISE, PLANEJAMENTO E ESTATÍSTICA



GRÁFICO 17: COMPARATIVO DE VEÍCULOS ROUBADOS - MUNICÍPIO DE FOZ DO IGUAÇU – PERÍODO: 1º SEMESTRE DE 2021 E 2022 – CAPE-FRONTIEIRA/SESP.

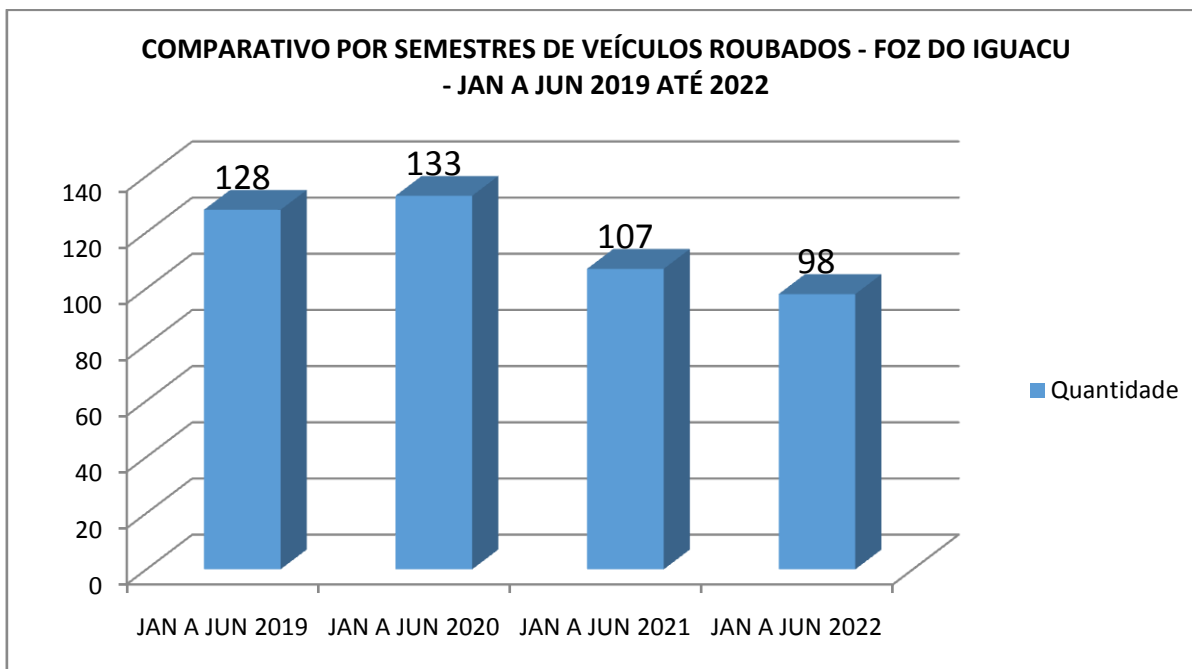
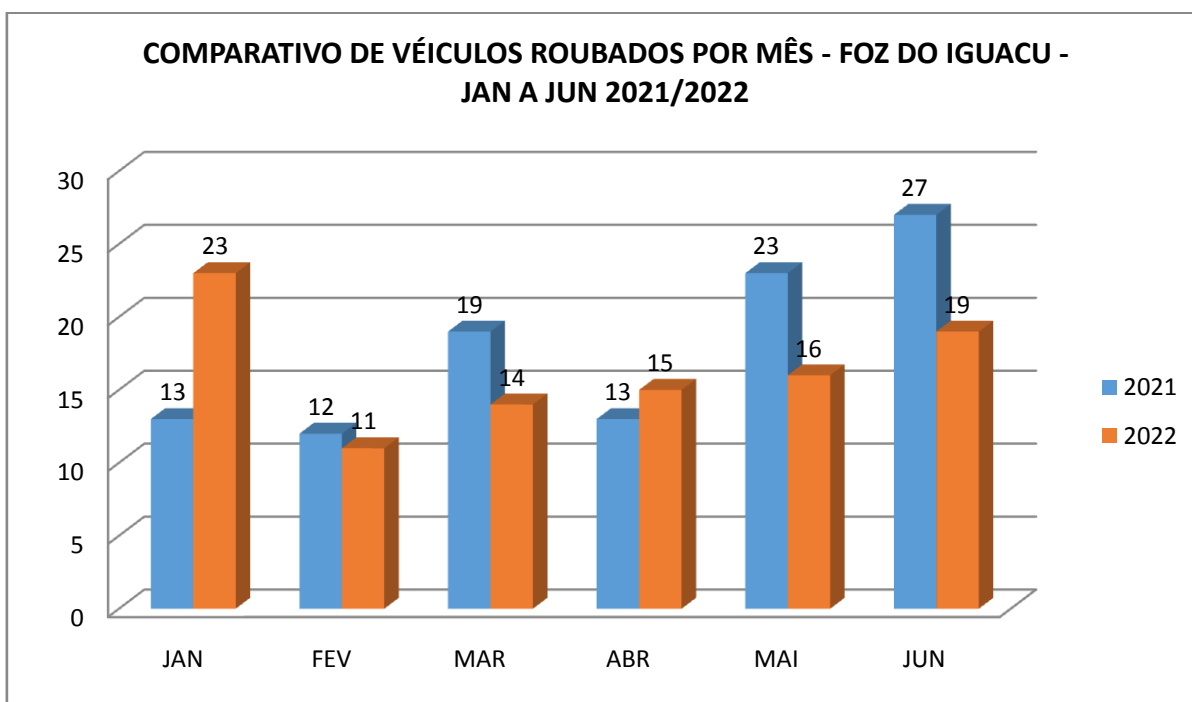


GRÁFICO 18: COMPARATIVO DE VEÍCULOS ROUBADOS - MUNICÍPIO DE FOZ DO IGUAÇU – PERÍODO: 1º SEMESTRE DE 2021 E 2022 – CAPE-FRONTIEIRA/SESP.





ESTADO DO PARANÁ
SECRETARIA DE ESTADO DA SEGURANÇA PÚBLICA E
ADMINISTRAÇÃO PENITENCIÁRIA
CENTRO DE ANÁLISE, PLANEJAMENTO E ESTATÍSTICA



GRÁFICO 19: COMPARATIVO DE VEÍCULOS RECUPERADOS - MUNICÍPIO DE FOZ DO IGUAÇU – PERÍODO: 1º SEMESTRE DE 2021 E 2022 – CAPE-FRONTIEIRA/SESP.

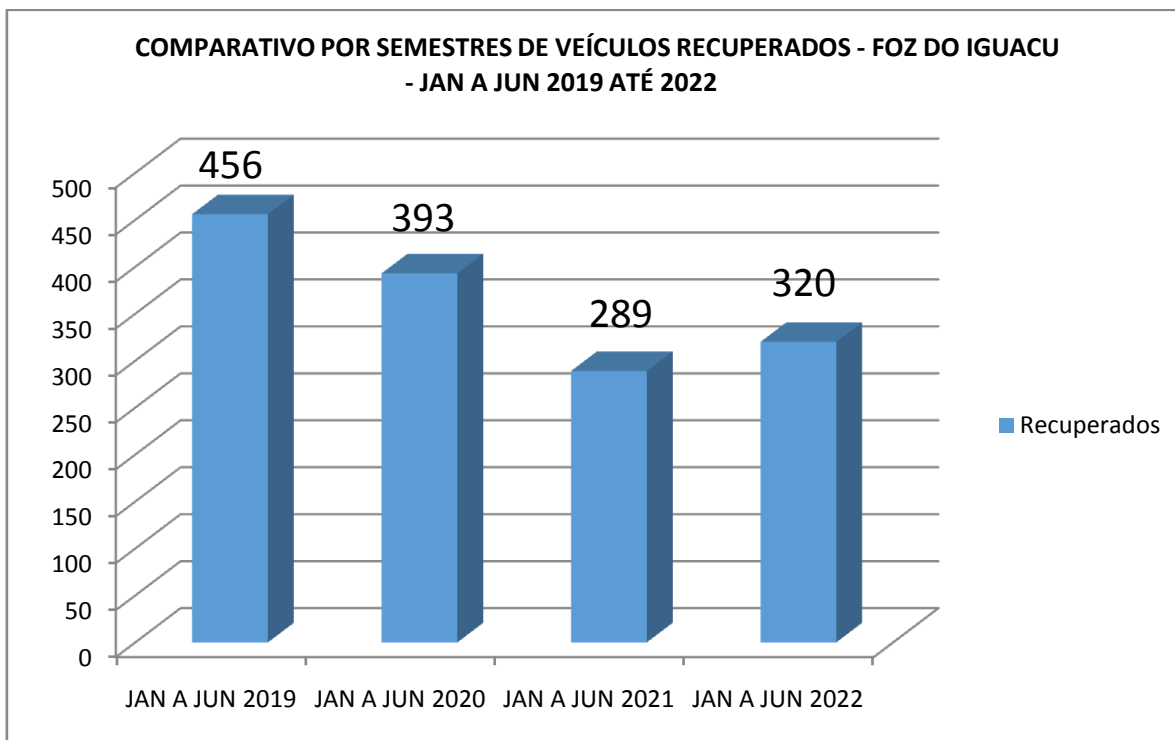
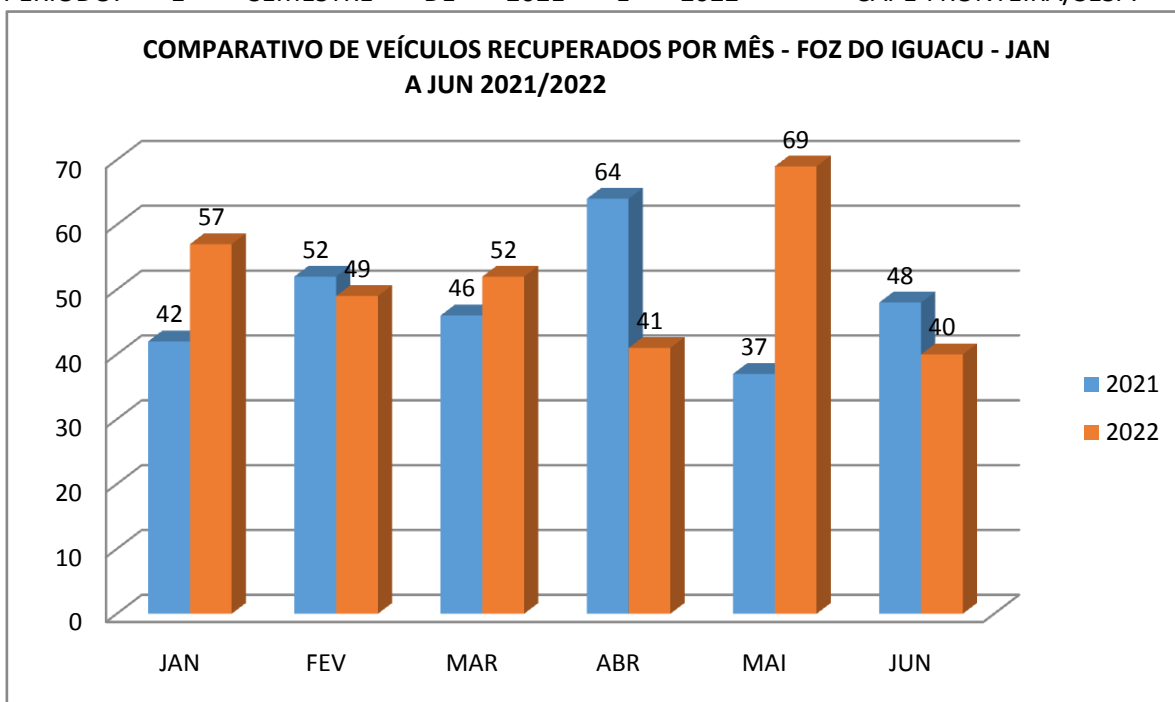


GRÁFICO 20: COMPARATIVO DE VEÍCULOS RECUPERADOS - MUNICÍPIO DE FOZ DO IGUAÇU – PERÍODO: 1º SEMESTRE DE 2021 E 2022 – CAPE-FRONTIEIRA/SESP.





ESTADO DO PARANÁ
SECRETARIA DE ESTADO DA SEGURANÇA PÚBLICA E
ADMINISTRAÇÃO PENITENCIÁRIA
CENTRO DE ANÁLISE, PLANEJAMENTO E ESTATÍSTICA



CRIMES CONTRA A VIDA: VITIMAS DE HOMICÍDIOS DOLOSOS

GRÁFICO 21: COMPARATIVO DE VITIMAS DE HOMICÍDIOS DOLOSOS - MUNICÍPIO DE FOZ DO IGUAÇU – PERÍODO: 1º SEMESTRE DE 2021 E 2022 – CAPE-FRONTEIRA/SESP.

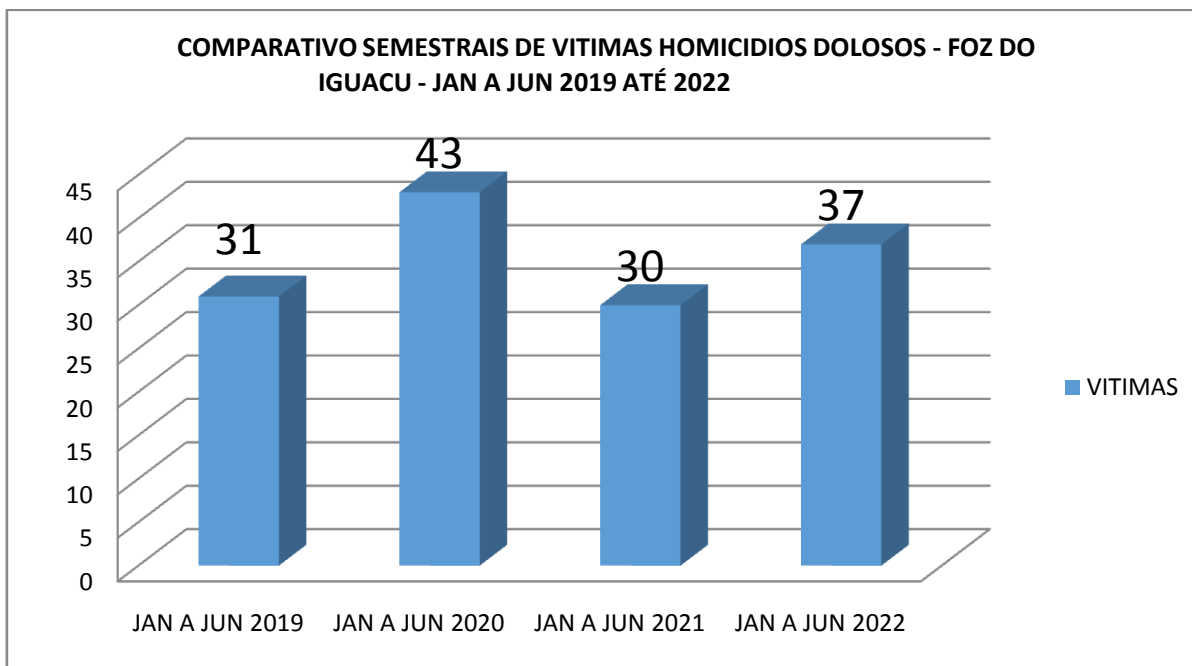
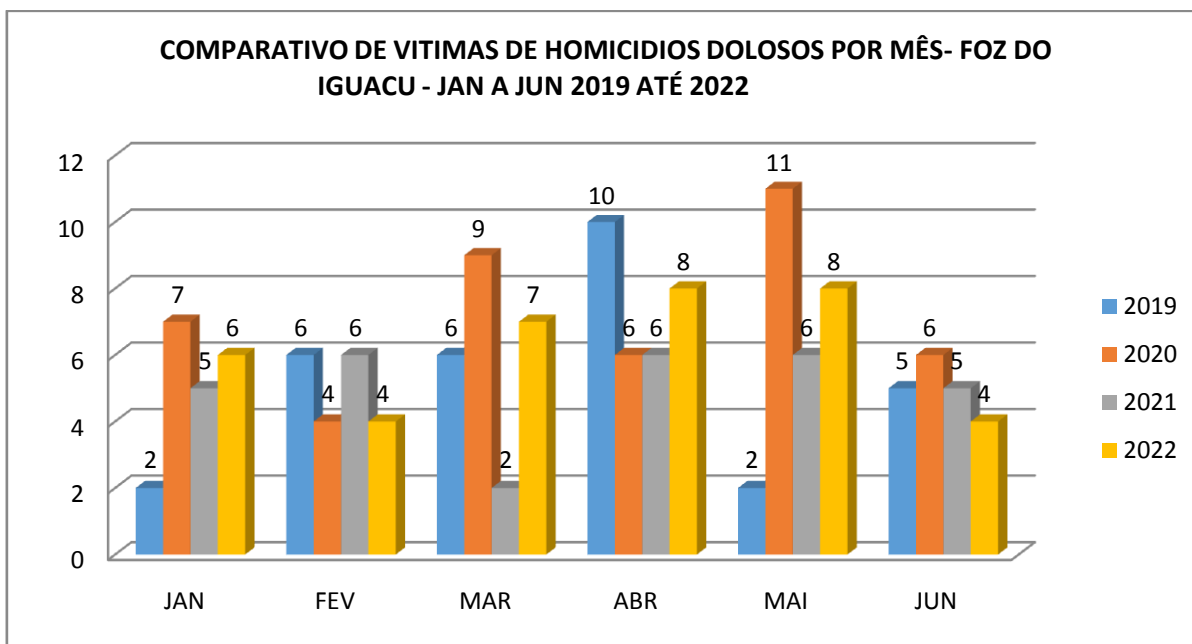


GRÁFICO 10: COMPARATIVO DE VITIMAS DE HOMICÍDIOS DOLOSOS - MUNICÍPIO DE FOZ DO IGUAÇU – PERÍODO: 1º SEMESTRE DE 2021 E 2022 – CAPE-FRONTEIRA/SESP.





ESTADO DO PARANÁ
SECRETARIA DE ESTADO DA SEGURANÇA PÚBLICA E
ADMINISTRAÇÃO PENITENCIÁRIA
CENTRO DE ANÁLISE, PLANEJAMENTO E ESTATÍSTICA



TABELA 14: COMPARATIVO DE ACORDO COM A DINÂMICA DOS HOMICÍDIOS DOLOSOS - MUNICÍPIO DE FOZ DO IGUAÇU – PERÍODO: 1º SEMESTRE DE 2021 E 2022 – CAPE-FRONTIEIRA/SESP.

MEIO EMPREGADO	JAN A JUN 2021	JAN A JUN 2022	Total geral
AGRESSÃO FÍSICA	1	1	2
ARMA BRANCA OU IMPROPRIA	1	8	9
ARMA DE FOGO	27	26	53
NÃO DETERMINADO		1	1
OBJETO CONTUNDENTE	1	1	2
Total geral	30	37	67

MOTIVAÇÃO	JAN A JUN 2021	JAN A JUN 2022	Total geral
ACERTO DE CONTAS	1	2	3
BRIGA DE GANGUE	1	2	3
BRIGA DE PRESOS		2	2
DESENTENDIMENTO	6	3	9
FINANCEIRA	1		1
FURTOS NA REGIÃO	1		1
MORADOR DE RUA		2	2
NÃO DETERMINADO	2	2	4
OUTROS	4	4	8
PASSIONAL		3	3
RIXA	8	2	10
TRAFICO DE DROGAS	2	1	3
USUARIO DE DROGAS	2	5	7
VINGANÇA	2	9	11



ESTADO DO PARANÁ
SECRETARIA DE ESTADO DA SEGURANÇA PÚBLICA E
ADMINISTRAÇÃO PENITENCIÁRIA
CENTRO DE ANÁLISE, PLANEJAMENTO E ESTATÍSTICA



TABELA 15: COMPARATIVO DE ACORDO COM PERFIL DAS VITIMAS DOS HOMICÍDIOS DOLOSOS
- MUNICÍPIO DE FOZ DO IGUAÇU – PERÍODO: 1º SEMESTRE DE 2021 E 2022 – CAPE-
FRONTEIRA/SESP

SEXO	JAN A JUN 2021	JAN A JUN 2022
F	2	6
M	28	31
Total geral	30	37

RAÇA/COR	JAN A JUN 2021	JAN A JUN 2022
BRANCA	17	24
NAO INFORMADO	2	3
PARDA	9	8
PRETA	2	2
Total geral	30	37

FAIXA ETÁRIA	JAN A JUN 2021	JAN A JUN 2022
ATÉ 17 ANOS	1	0
18 A 29 ANOS	13	16
30 A 39 ANOS	9	10
40 A 49 ANOS	5	6
50 A 59 ANOS	0	3
ACIMA DE 60	2	2
TOTAL GERAL	30	37



ESTADO DO PARANÁ
SECRETARIA DE ESTADO DA SEGURANÇA PÚBLICA E
ADMINISTRAÇÃO PENITENCIÁRIA
CENTRO DE ANÁLISE, PLANEJAMENTO E ESTATÍSTICA



TABELA 16: COMPARATIVO POR BAIRROS DOS HOMICÍDIOS DOLOSOS - MUNICÍPIO DE FOZ DO IGUAÇU – PERÍODO: 1º SEMESTRE DE 2021 E 2022 – CAPE-FRONTIEIRA/SESP

BAIRROS	JAN A JUN 2021	JAN A JUN 2022	Total vítimas
TRES LAGOAS	8	3	11
CAMPOS DO IGUAÇU	4	5	10
PORTAL	3	4	7
MORUMBI	4	3	7
PORTO MEIRA	3	3	6
PANORAMA	1	4	5
CIDADE NOVA	1	3	4
CENTRO	2	1	3
MARACANA	0	2	2
MONJOLO	0	2	2
POLO UNIVERSITARIO	1	1	2
TRES BANDEIRAS	1	1	2
CARIMA	0	1	1
LOTE GRANDE	0	1	1
SÃO ROQUE	0	1	1
TRES FRONTEIRAS	0	1	1
AMERICA	1	0	1
ITAIPU A	1	0	1
Totalgeral	30	37	67