


**PANORAMA**

**Mundo**

**Brasil**

**Paraná**

**9ª Regional**

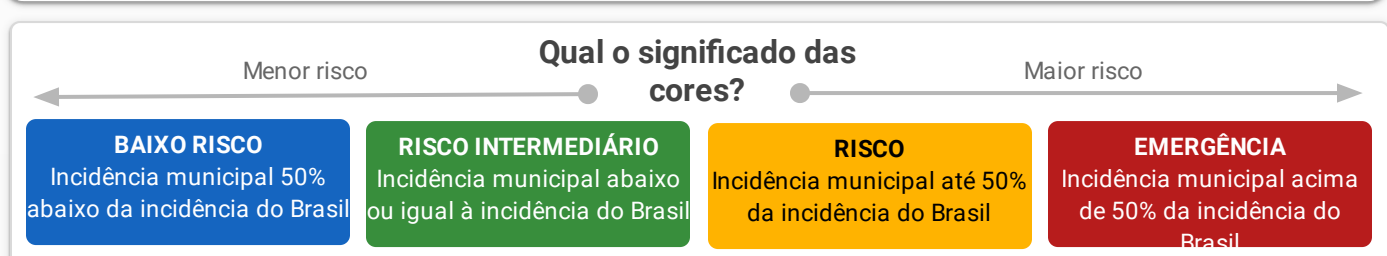

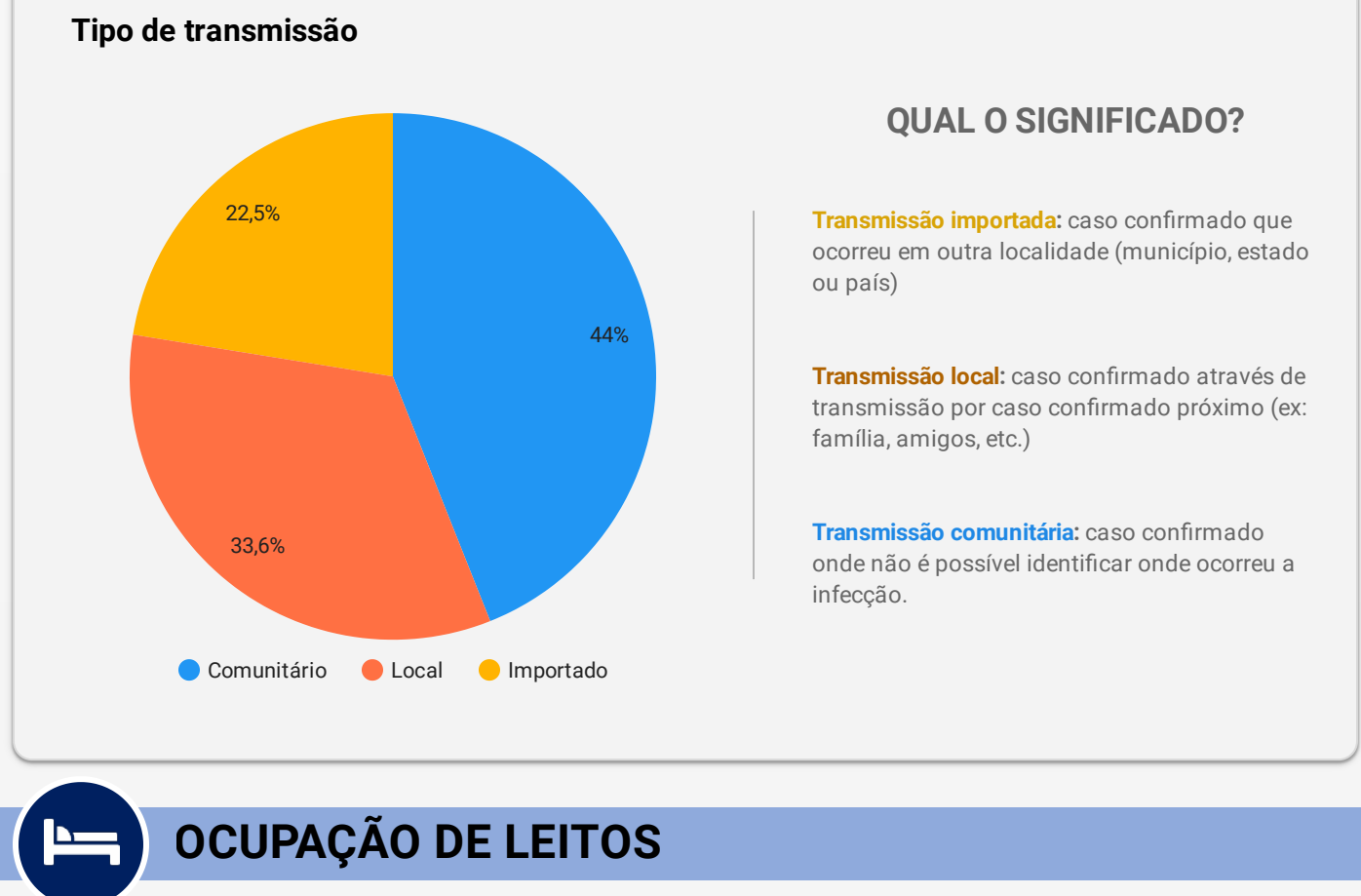
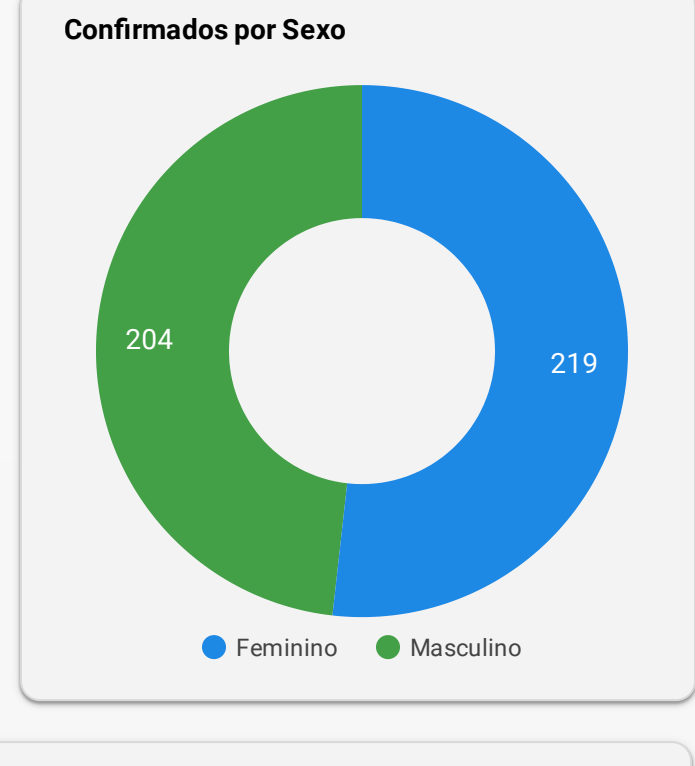
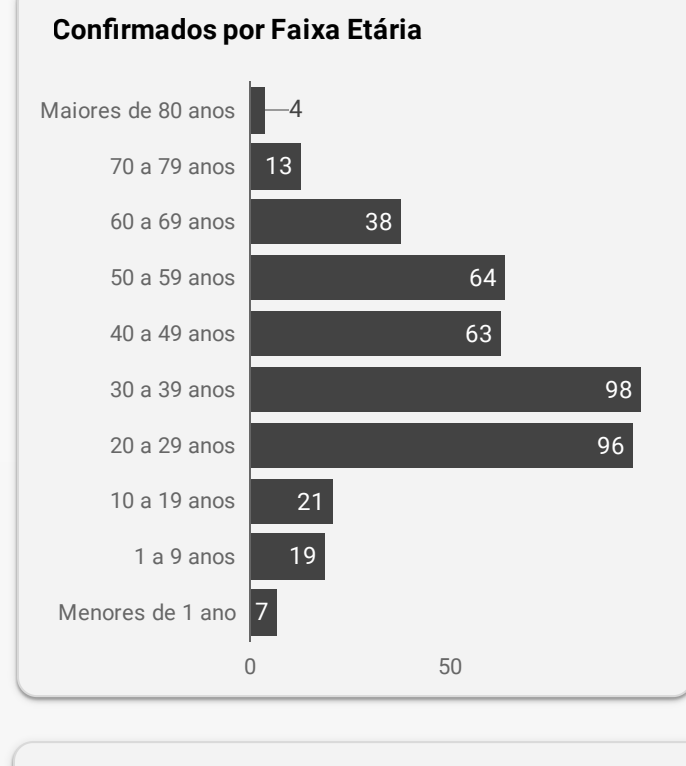
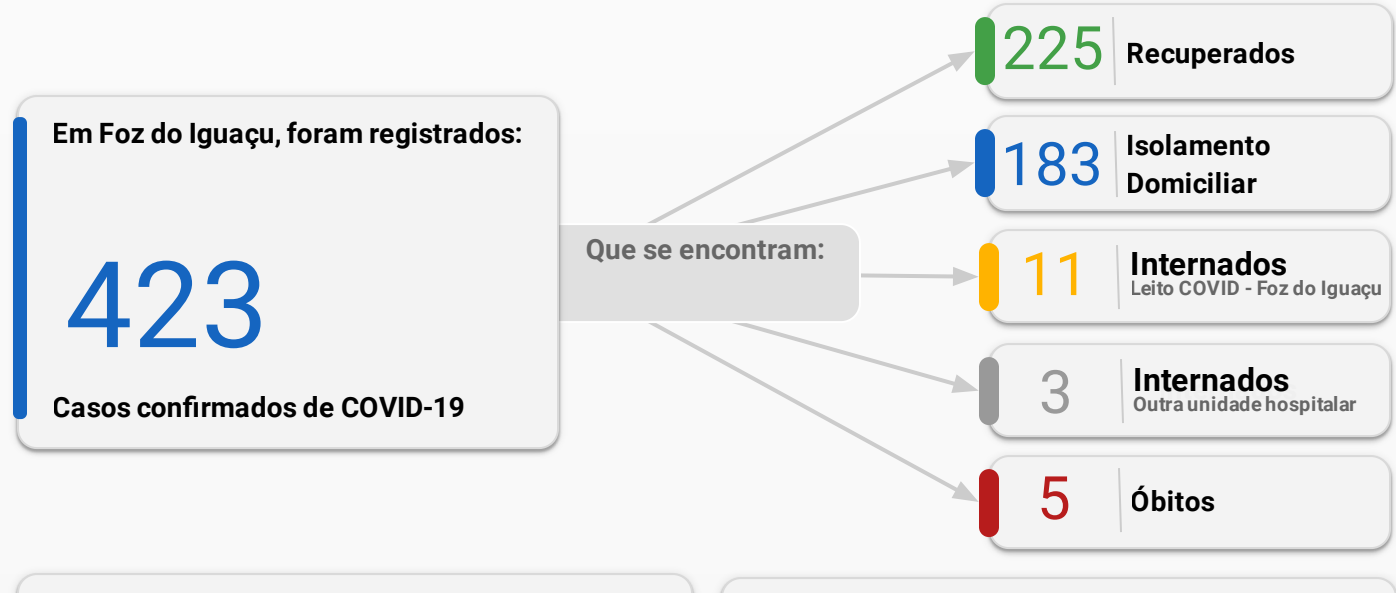
**Foz do Iguaçu**

	Mundo	Brasil	Paraná	9ª Regional	Foz do Iguaçu
<b>Casos</b>	8.525.042	978.142	13.662	532	423
<b>Óbitos</b>	456.973	47.748	428	5	5
<b>Letalidade</b>	5,36%	4,88%	3,13%	0,94%	1,18%

Fonte: Dados Mundo obtidos da Organização Mundial da Saúde. Dados Brasil obtidos do Painel Coronavírus Brasil do Ministério da Saúde. Dados Paraná e 9ª Regional obtidos do Informe Epidemiológico da Secretaria Estadual da Saúde do Paraná. Dados Foz do Iguaçu obtidos da Vigilância Epidemiológica do município de Foz do Iguaçu. Dados preliminares sujeitos a alterações.


**INCIDÊNCIA**

Local	Situação	Incidência por 100 mil habitantes
Brasil	Comparativo	489
Paraná	Baixo Risco	119
9ª Regional de Saúde	Baixo Risco	119
Foz do Iguaçu	Baixo Risco	165
Distrito Sanitário Norte	Risco Intermediário	264
Distrito Sanitário Nordeste	Baixo Risco	114
Distrito Sanitário Leste	Baixo Risco	113
Distrito Sanitário Sul	Baixo Risco	135
Distrito Sanitário Oeste	Baixo Risco	161


**CONFIRMADOS - FOZ DO IGUAÇU**

**OCUPAÇÃO DE LEITOS**

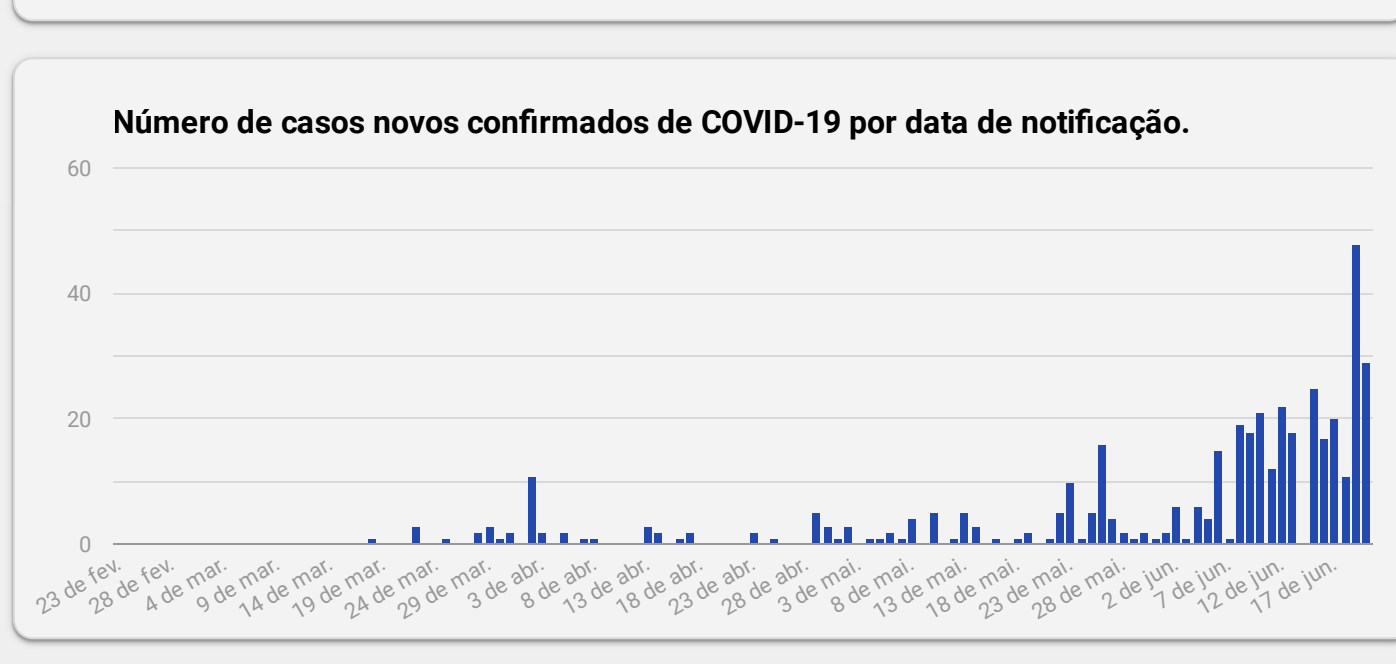
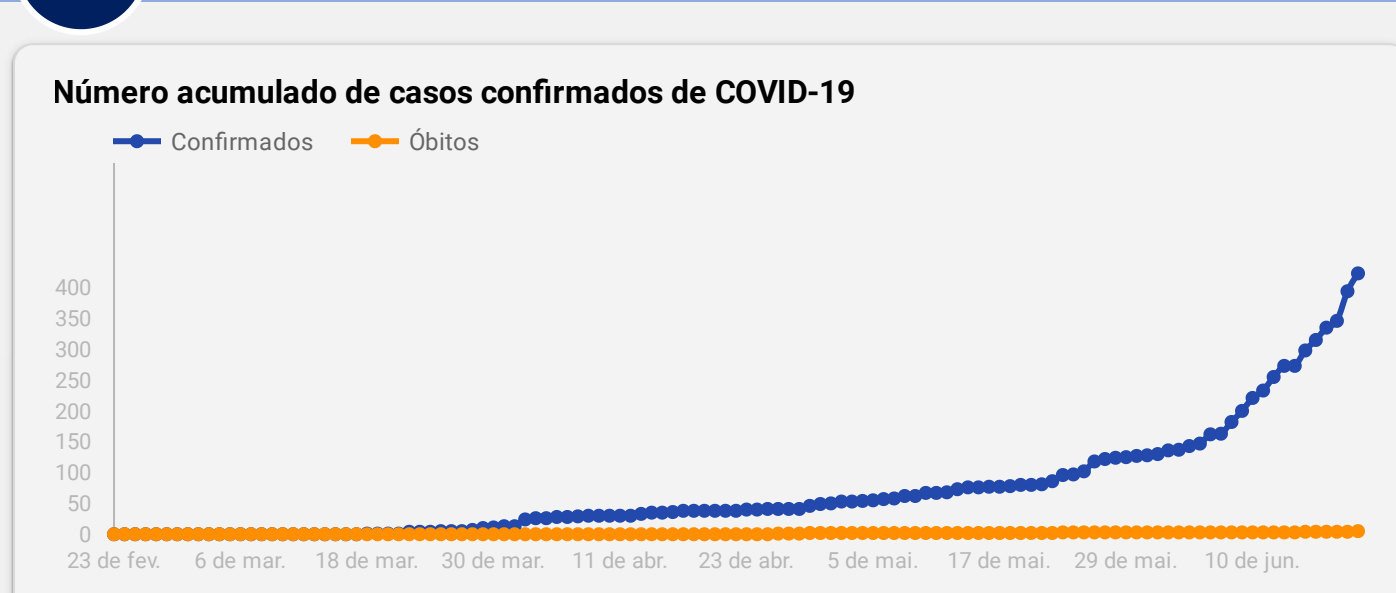
	Leitos UTI		Leitos Enfermaria	
	Existentes	Em Utilização	Existentes	Em Utilização
<b>Número</b>	30	14	67	10
<b>% de Ocupação</b>	46,67%		14,93%	

**Descrição dos leitos em utilização**

Dos **24** pacientes internados, **11** são confirmados para COVID-19 residentes de Foz do Iguaçu e o restante estão em análise ou são moradores de outros municípios.

**\*\*Em relação a ocupação hospitalar 13 pacientes não são residente de Foz do Iguaçu.**


**EXAMES LABORATORIAIS**

**EVOLUÇÃO DE CASOS CONFIRMADOS E ÓBITOS**

**MAPA DE CALOR DOS CASOS ATIVOS**
