



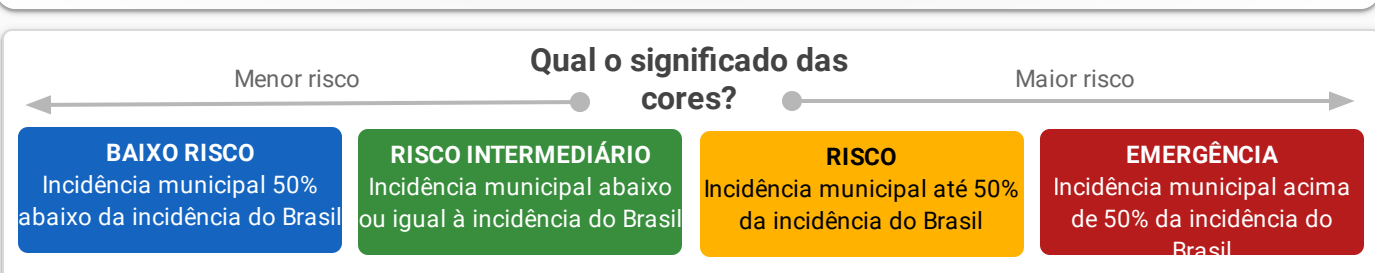
## PANORAMA

	Mundo	Brasil	Paraná	9ª Regional	Foz do Iguaçu
<b>Casos</b>	6.194.533	526.447	5.163	176	136
<b>Óbitos</b>	376.320	29.937	199	3	3
<b>Letalidade</b>	6,08%	5,69%	3,85%	1,70%	2,21%

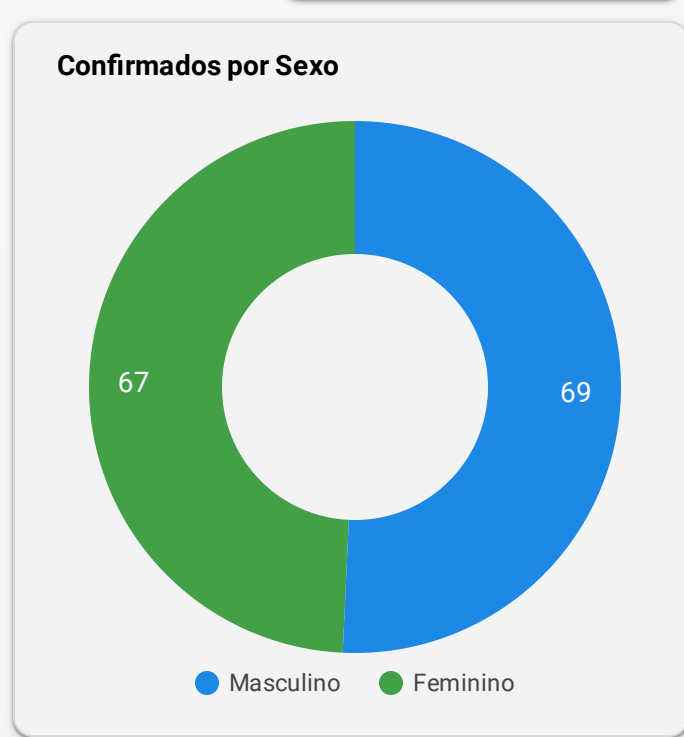
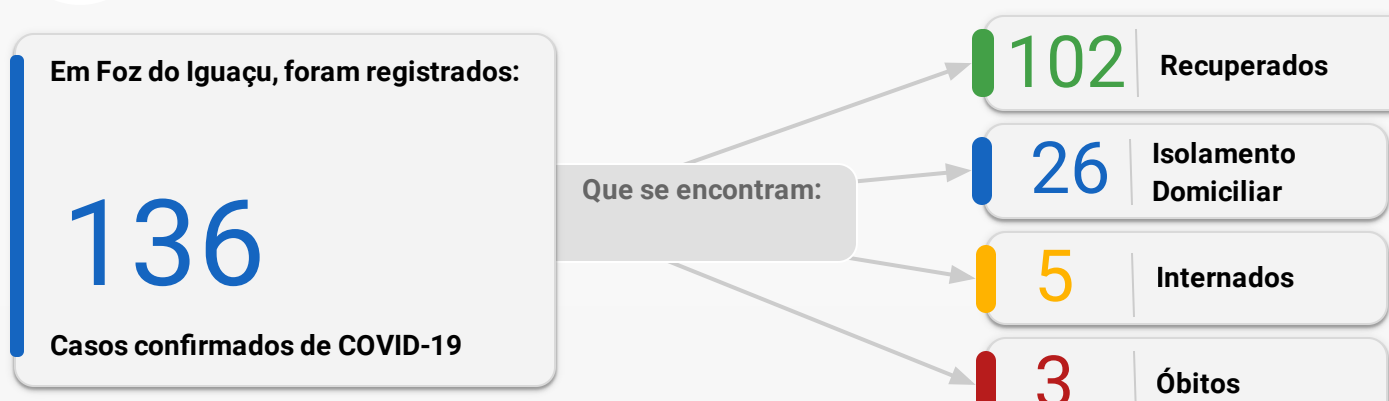
Fonte: Dados Mundo obtidos da Organização Mundial da Saúde. Dados Brasil obtidos do Painel Coronavírus Brasil do Ministério da Saúde. Dados Paraná e 9ª Regional obtidos do Informe Epidemiológico da Secretaria Estadual da Saúde do Paraná. Dados Foz do Iguaçu obtidos da Vigilância Epidemiológica do município de Foz do Iguaçu. Dados preliminares sujeitos a alterações.

## INCIDÊNCIA

Local	Situação	Incidência por 100 mil habitantes
Brasil	Comparativo	249
Paraná	Baixo Risco	45
9ª Regional de Saúde	Baixo Risco	43
Foz do Iguaçu	Baixo Risco	53
Distrito Sanitário Norte	Baixo Risco	51
Distrito Sanitário Nordeste	Baixo Risco	30
Distrito Sanitário Leste	Baixo Risco	45
Distrito Sanitário Sul	Baixo Risco	32
Distrito Sanitário Oeste	Baixo Risco	96



## CONFIRMADOS - FOZ DO IGUAÇU



## OCUPAÇÃO DE LEITOS

	Leitos UTI		Leitos Enfermaria	
	Existentes	Em Utilização	Existentes	Em Utilização
<b>Número</b>	30	3	70	3
<b>% de Ocupação</b>	10,00%		4,29%	

**Descrição dos leitos em utilização**

Dos **6** pacientes internados, **5** são confirmados para COVID-19 residentes de Foz do Iguaçu e o restante estão em análise ou são moradores de outros municípios.

\*\*Em relação a ocupação hospitalar todos os pacientes são residentes de Foz do Iguaçu.

## EXAMES LABORATORIAIS



## EVOLUÇÃO DE CASOS CONFIRMADOS E ÓBITOS

