



PANORAMA



Mundo

Brasil

Paraná

9ª Regional

Foz do Iguaçu

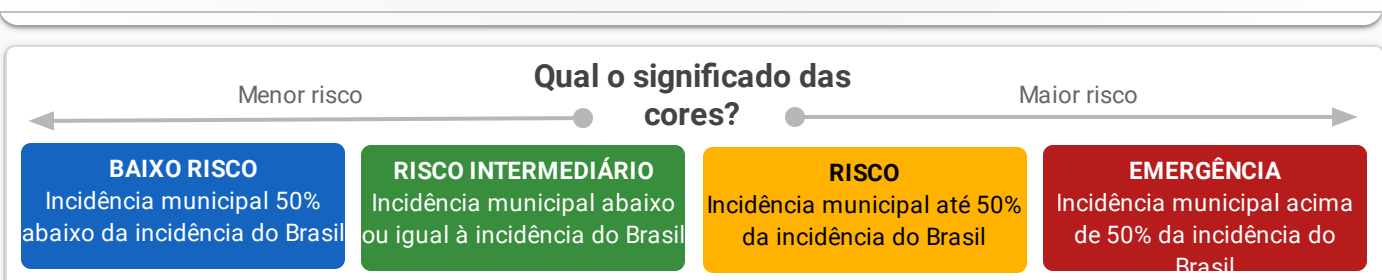
	Mundo	Brasil	Paraná	9ª Regional	Foz do Iguaçu
Casos	6.535.354	614.941	6.347	189	147
Óbitos	387.155	34.021	227	3	3
Letalidade	5,92%	5,53%	3,58%	1,59%	2,04%

Fonte: Dados Mundo obtidos da Organização Mundial da Saúde. Dados Brasil obtidos do Painel Coronavírus Brasil do Ministério da Saúde. Dados Paraná e 9ª Regional obtidos do Informe Epidemiológico da Secretaria Estadual da Saúde do Paraná. Dados Foz do Iguaçu obtidos da Vigilância Epidemiológica do município de Foz do Iguaçu. Dados preliminares sujeitos a alterações.

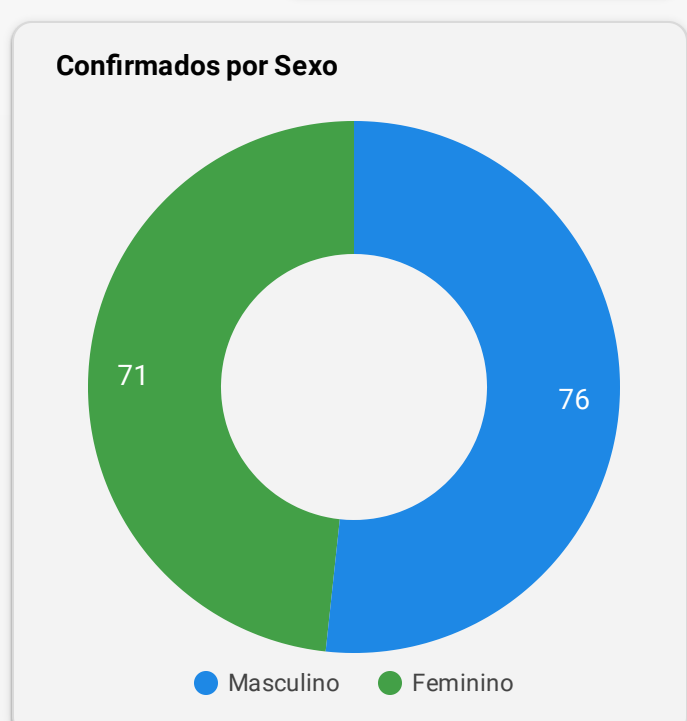
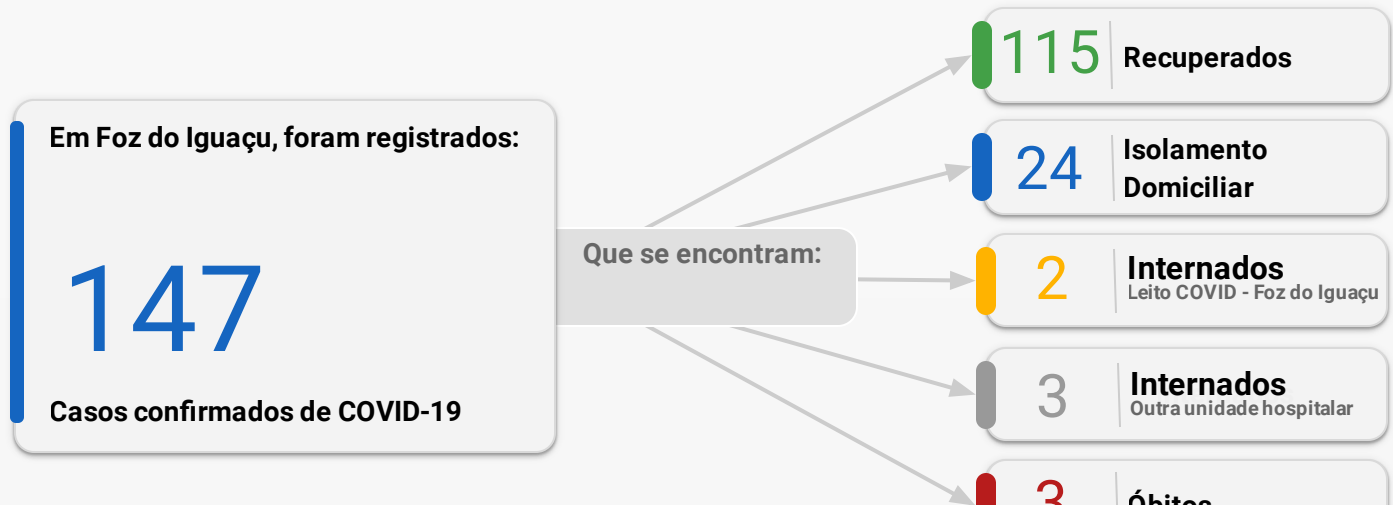


INCIDÊNCIA

Local	Situação	Incidência por 100 mil habitantes
Brasil	Comparativo	291
Paraná	Baixo Risco	55
9ª Regional de Saúde	Baixo Risco	47
Foz do Iguaçu	Baixo Risco	57
Distrito Sanitário Norte	Baixo Risco	58
Distrito Sanitário Nordeste	Baixo Risco	30
Distrito Sanitário Leste	Baixo Risco	48
Distrito Sanitário Sul	Baixo Risco	35
Distrito Sanitário Oeste	Baixo Risco	102



CONFIRMADOS - FOZ DO IGUAÇU



OCUPAÇÃO DE LEITOS

	Leitos UTI		Leitos Enfermaria	
	Existentes	Em Utilização	Existentes	Em Utilização
Número	30	2	70	2
% de Ocupação	6,67%		2,86%	

Descrição dos leitos em utilização

Dos 4 pacientes internados, 2 são confirmados para COVID-19 residentes de Foz do Iguaçu e o restante estão em análise ou são moradores de outros municípios.

**Em relação a ocupação hospitalar um paciente não é residente de Foz do Iguaçu.



EXAMES LABORATORIAIS



EVOLUÇÃO DE CASOS CONFIRMADOS E ÓBITOS

