



## PANORAMA



Mundo

Brasil

Paraná

9ª Regional

Foz do Iguaçu

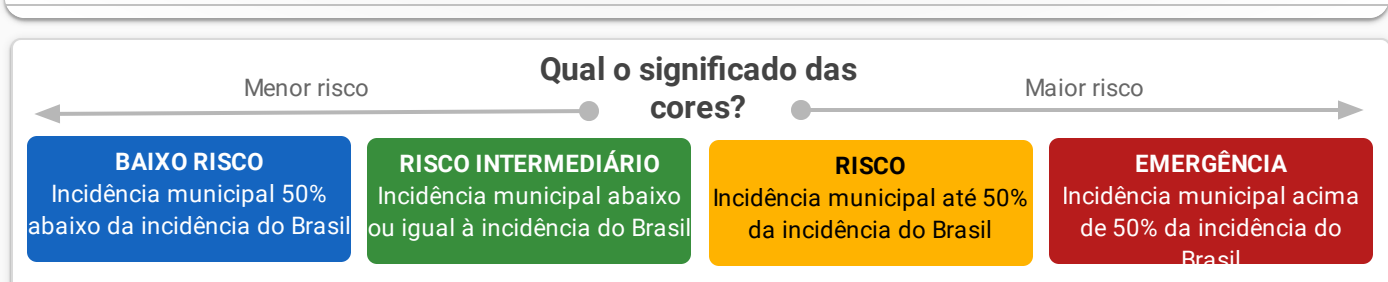
Casos	7.410.510	772.416	8.705	325	255
Óbitos	418.294	39.680	294	3	3
Letalidade	5,64%	5,14%	3,38%	0,92%	1,18%

Fonte: Dados Mundo obtidos da Organização Mundial da Saúde. Dados Brasil obtidos do Painel Coronavírus Brasil do Ministério da Saúde. Dados Paraná e 9ª Regional obtidos do Informe Epidemiológico da Secretaria Estadual da Saúde do Paraná. Dados Foz do Iguaçu obtidos da Vigilância Epidemiológica do município de Foz do Iguaçu. Dados preliminares sujeitos a alterações.


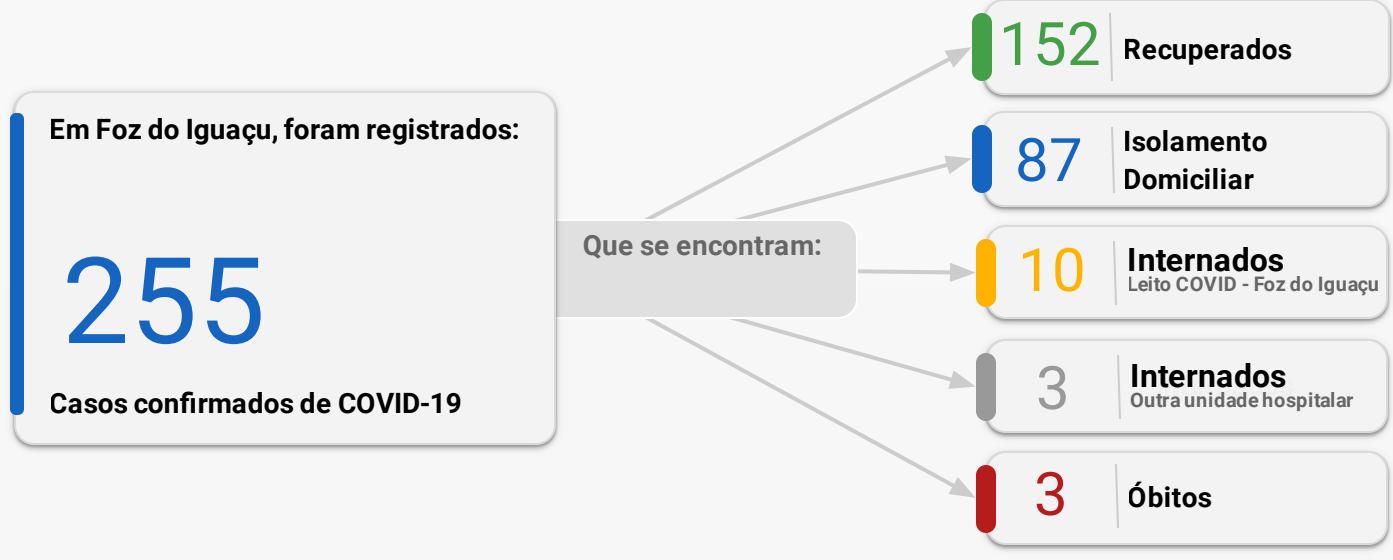


## INCIDÊNCIA

Local	Situação	Incidência por 100 mil habitantes
Brasil	Comparativo	380
Paraná	Baixo Risco	76
9ª Regional de Saúde	Baixo Risco	58
Foz do Iguaçu	Baixo Risco	100
Distrito Sanitário Norte	Baixo Risco	131
Distrito Sanitário Nordeste	Baixo Risco	60
Distrito Sanitário Leste	Baixo Risco	70
Distrito Sanitário Sul	Baixo Risco	92
Distrito Sanitário Oeste	Baixo Risco	129



## CONFIRMADOS - FOZ DO IGUAÇU



## OCUPAÇÃO DE LEITOS

	Leitos UTI		Leitos Enfermaria	
	Existentes	Em Utilização	Existentes	Em Utilização
Número	30	10	67	14
% de Ocupação	33,33%		20,90%	

**Descrição dos leitos em utilização**

Dos 24 pacientes internados, 10 são confirmados para COVID-19 residentes de Foz do Iguaçu e o restante estão em análise ou são moradores de outros municípios.

\*\*Em relação a ocupação hospitalar 11 pacientes não são residente de Foz do Iguaçu.



## EXAMES LABORATORIAIS



## EVOLUÇÃO DE CASOS CONFIRMADOS E ÓBITOS

