



PANORAMA



Mundo

Brasil

Paraná

9ª Regional

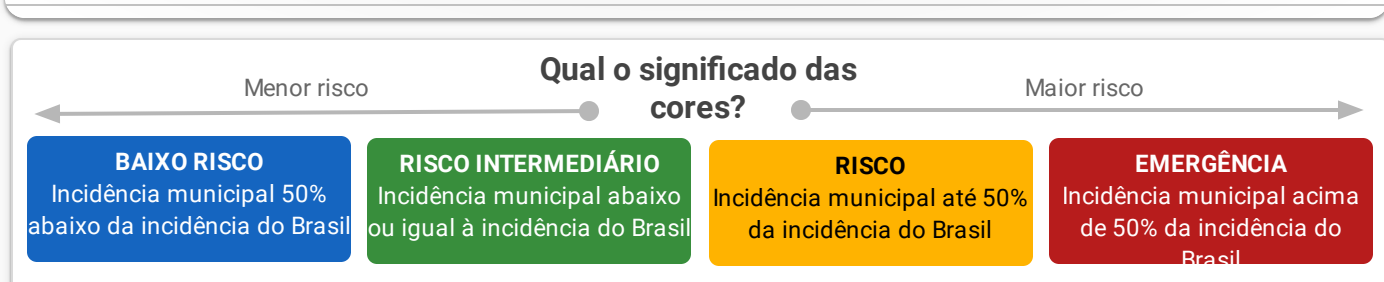
Foz do Iguaçu

Casos	6.663.304	614.941	6.604	205	163
Óbitos	392.802	34.021	232	3	3
Letalidade	5,90%	5,53%	3,51%	1,46%	1,84%

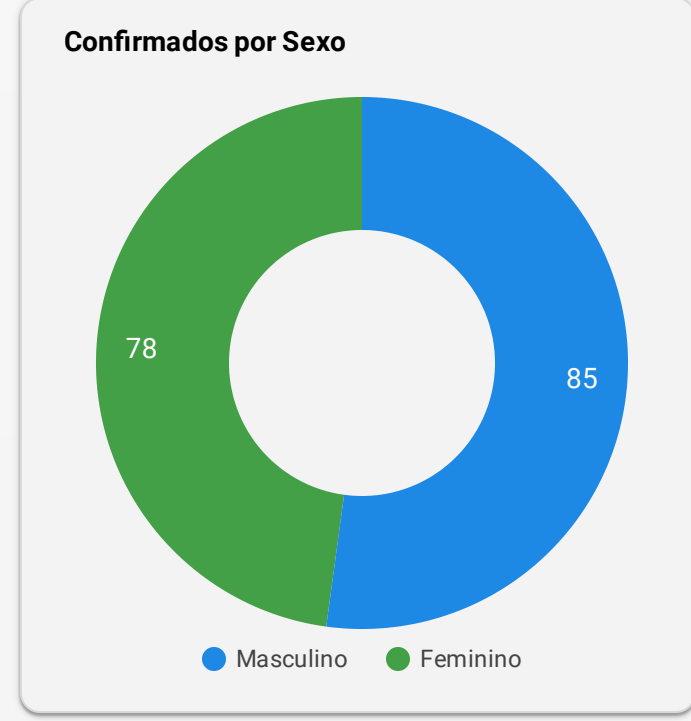
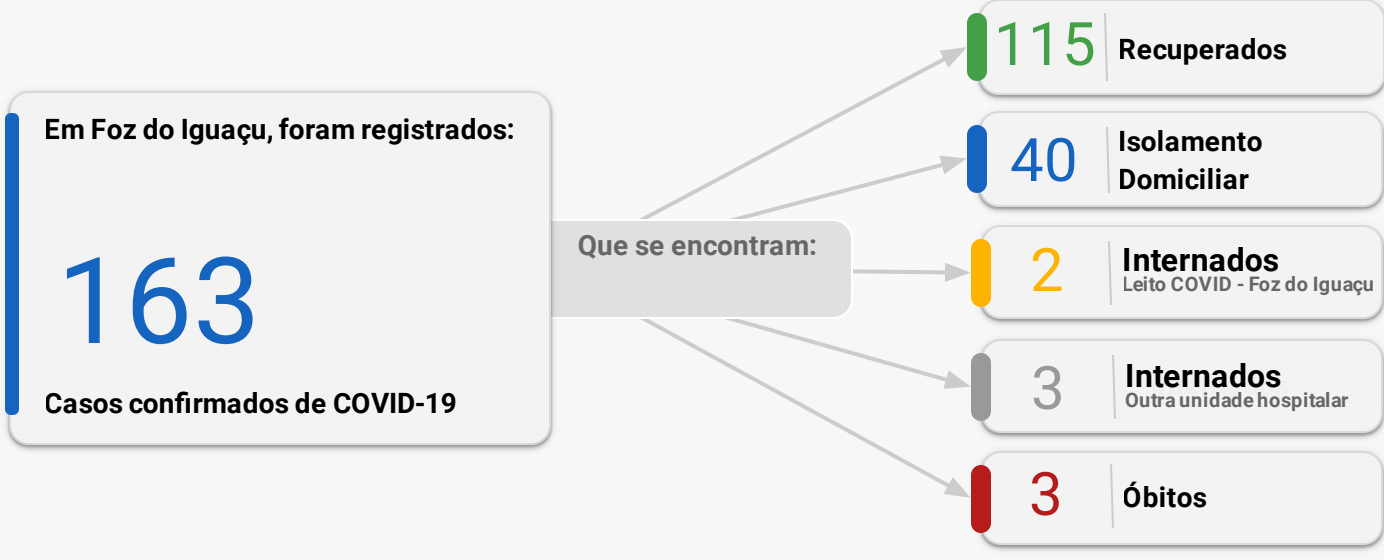
Fonte: Dados Mundo obtidos da Organização Mundial da Saúde. Dados Brasil obtidos do Painel Coronavírus Brasil do Ministério da Saúde. Dados Paraná e 9ª Regional obtidos do Informe Epidemiológico da Secretaria Estadual da Saúde do Paraná. Dados Foz do Iguaçu obtidos da Vigilância Epidemiológica do município de Foz do Iguaçu. Dados preliminares sujeitos a alterações.

INCIDÊNCIA

Local	Situação	Incidência por 100 mil habitantes
Brasil	Comparativo	291
Paraná	Baixo Risco	58
9ª Regional de Saúde	Baixo Risco	47
Foz do Iguaçu	Baixo Risco	64
Distrito Sanitário Norte	Baixo Risco	70
Distrito Sanitário Nordeste	Baixo Risco	33
Distrito Sanitário Leste	Baixo Risco	49
Distrito Sanitário Sul	Baixo Risco	40
Distrito Sanitário Oeste	Baixo Risco	110



CONFIRMADOS - FOZ DO IGUAÇU



OCUPAÇÃO DE LEITOS

	Leitos UTI		Leitos Enfermaria	
	Existentes	Em Utilização	Existentes	Em Utilização
Número	30	1	70	3
% de Ocupação	3,33%		4,29%	

Descrição dos leitos em utilização

Dos 4 pacientes internados, 2 são confirmados para COVID-19 residentes de Foz do Iguaçu e o restante estão em análise ou são moradores de outros municípios.

****Em relação a ocupação hospitalar dois pacientes não são residente de Foz do Iguaçu.**

EXAMES LABORATORIAIS



EVOLUÇÃO DE CASOS CONFIRMADOS E ÓBITOS

