



## PANORAMA

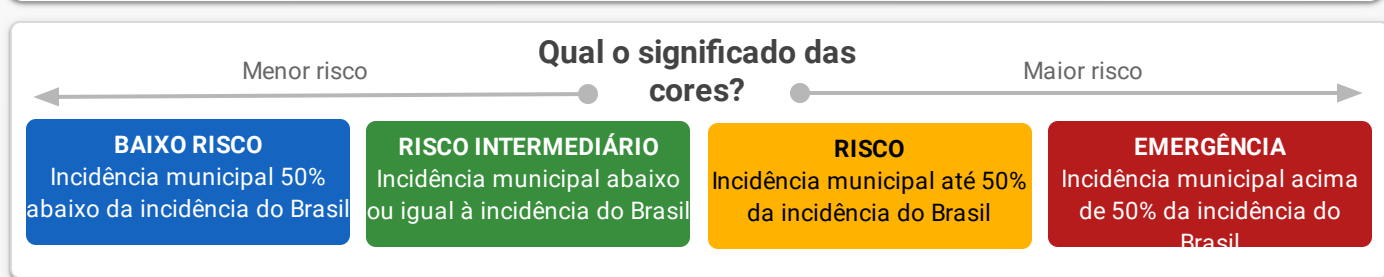
|                   | Mundo     | Brasil  | Paraná | 9ª Regional | Foz do Iguaçu |
|-------------------|-----------|---------|--------|-------------|---------------|
| <b>Casos</b>      | 3.588.733 | 114.715 | 1.627  | 68          | 57            |
| <b>Óbitos</b>     | 247.503   | 7.921   | 101    | 2           | 2             |
| <b>Letalidade</b> | 6,90%     | 6,90%   | 6,21%  | 2,94%       | 3,51%         |

Fonte: Dados Mundo obtidos da Organização Mundial da Saúde. Dados Brasil obtidos do Painel Coronavírus Brasil do Ministério da Saúde. Dados Paraná e 9ª Regional obtidos do Informe Epidemiológico da Secretaria Estadual da Saúde do Paraná. Dados Foz do Iguaçu obtidos da Vigilância Epidemiológica do município de Foz do Iguaçu. Dados preliminares sujeitos a alterações.

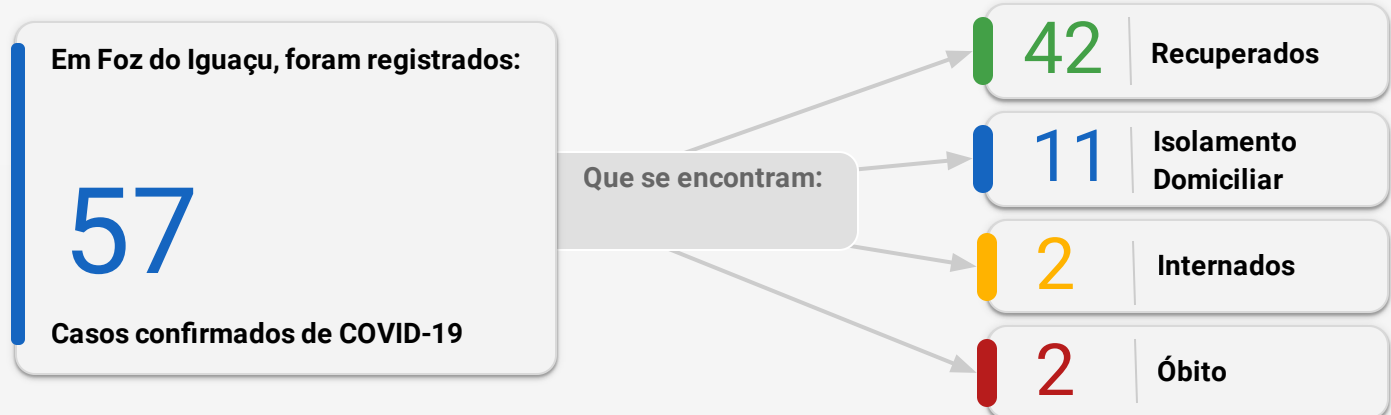


## INCIDÊNCIA

| Local                       | Situação            | Incidência por 1 milhão de habitantes |
|-----------------------------|---------------------|---------------------------------------|
| Brasil                      | Comparativo         | 543                                   |
| Paraná                      | Baixo Risco         | 142                                   |
| 9ª Regional de Saúde        | Baixo Risco         | 148                                   |
| Foz do Iguaçu               | Baixo Risco         | 223                                   |
| Distrito Sanitário Norte    | Risco Intermediário | 283                                   |
| Distrito Sanitário Nordeste | Baixo Risco         | 167                                   |
| Distrito Sanitário Leste    | Baixo Risco         | 136                                   |
| Distrito Sanitário Sul      | Baixo Risco         | 86                                    |
| Distrito Sanitário Oeste    | Risco Intermediário | 391                                   |



## CONFIRMADOS - FOZ DO IGUAÇU



## OCUPAÇÃO DE LEITOS

|                      | Leitos UTI |               | Leitos Enfermaria |               |
|----------------------|------------|---------------|-------------------|---------------|
|                      | Existentes | Em Utilização | Existentes        | Em Utilização |
| <b>Número</b>        | 30         | 7             | 68                | 2             |
| <b>% de Ocupação</b> | 23,33%     |               | 2,94%             |               |

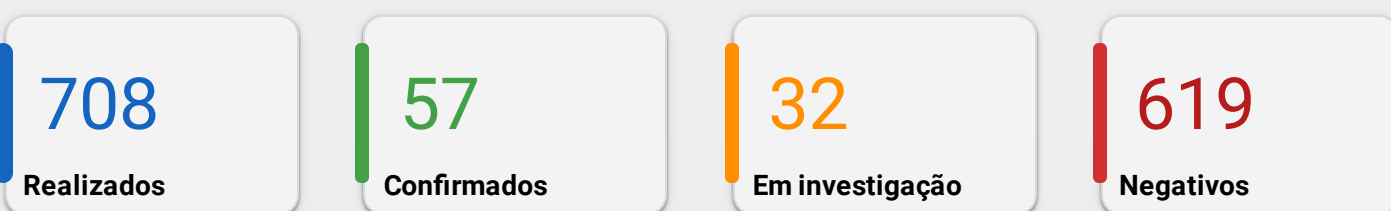
**Descrição dos leitos em utilização**

Dos 9 pacientes internados, 2 são confirmados para COVID-19 e o restante estão em análise.

\*\*Em relação a ocupação hospitalar 2 pacientes internados não são residentes de Foz do Iguaçu.



## EXAMES LABORATORIAIS



## EVOLUÇÃO DE CASOS CONFIRMADOS E ÓBITOS

