



## PANORAMA



Mundo

Brasil

Paraná

9ª Regional

Foz do Iguaçu

Casos

3.435.894

105.222

1.562

64

54

Óbitos

239.604

7.288

94

2

2

Letalidade

6,97%

6,93%

6,02%

3,13%

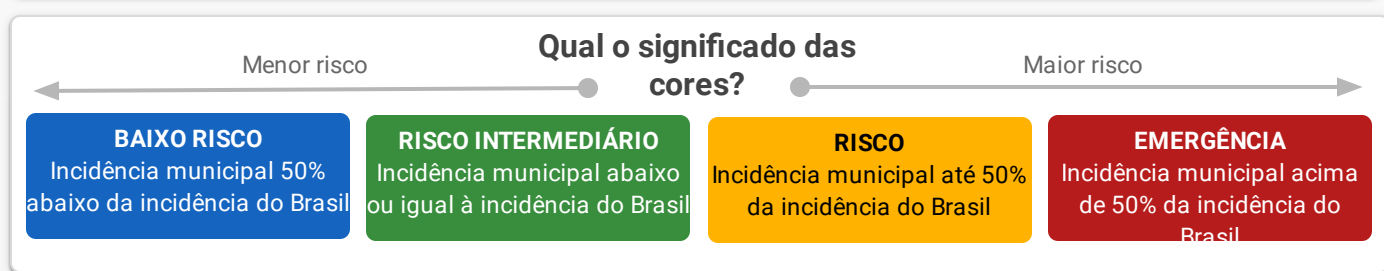
3,70%

Fonte: Dados Mundo obtidos da Organização Mundial da Saúde. Dados Brasil obtidos do Painel Coronavírus Brasil do Ministério da Saúde. Dados Paraná e 9ª Regional obtidos do Informe Epidemiológico da Secretaria Estadual da Saúde do Paraná. Dados Foz do Iguaçu obtidos da Vigilância Epidemiológica do município de Foz do Iguaçu. Dados preliminares sujeitos a alterações.



## INCIDÊNCIA

Local	Situação	Incidência por 1 milhão de habitantes
Brasil	Comparativo	498
Paraná	Baixo Risco	137
9ª Regional de Saúde	Baixo Risco	143
Foz do Iguaçu	Baixo Risco	211
Distrito Sanitário Norte	Risco Intermediário	283
Distrito Sanitário Nordeste	Baixo Risco	167
Distrito Sanitário Leste	Baixo Risco	123
Distrito Sanitário Sul	Baixo Risco	86
Distrito Sanitário Oeste	Risco Intermediário	352



## CONFIRMADOS - FOZ DO IGUAÇU

Em Foz do Iguaçu, foram registrados:

**54**

Casos confirmados de COVID-19

Que se encontram:

**36**

Recuperados

**14**

Isolamento Domiciliar

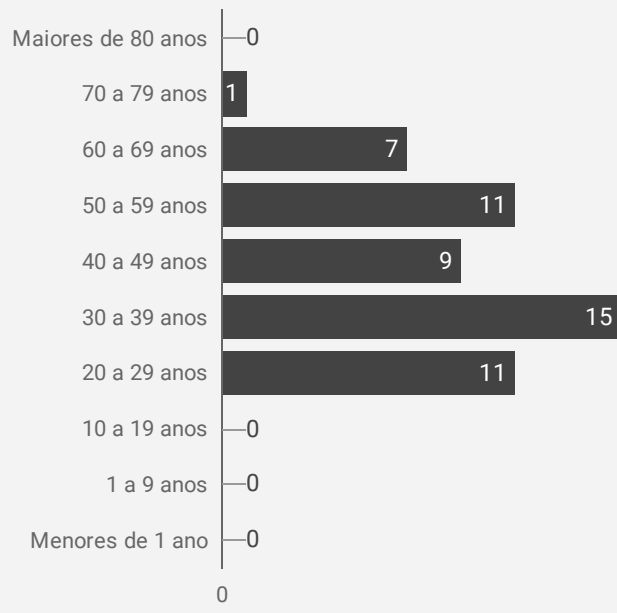
**1**

Internados

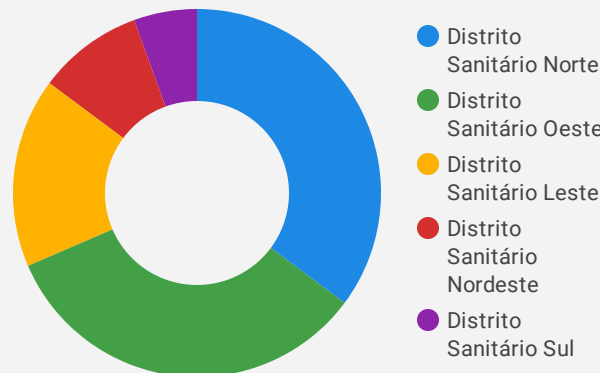
**2**

Óbito

### Confirmados por Faixa Etária



### Confirmados por Distrito Sanitário



## OCUPAÇÃO DE LEITOS

### Leitos UTI

Existentes

Em Utilização

Número

30

4

% de Ocupação

13,33%

### Leitos Enfermaria

Existentes

Em Utilização

68

3

4,41%

**Descrição dos leitos em utilização**  
Dos 7 pacientes internados, 1 são confirmados para COVID-19 e o restante estão em análise.



## EXAMES LABORATORIAIS

**704**

Realizados

**54**

Confirmados

**49**

Em investigação

**601**

Negativos



## EVOLUÇÃO DE CASOS CONFIRMADOS E ÓBITOS

### Número de casos confirmados acumulados - Foz do Iguaçu (PR)

● Confirmados ● Óbitos

