



PANORAMA

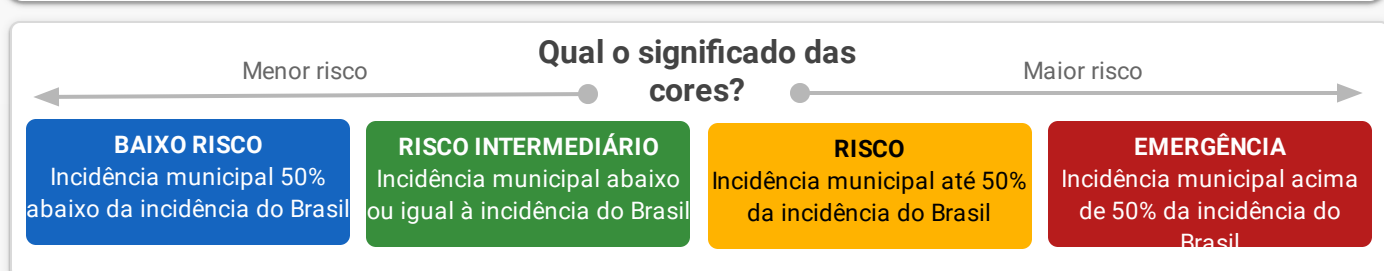
	Mundo	Brasil	Paraná	9ª Regional	Foz do Iguaçu
Casos	3.862.676	145.328	1.785	73	62
Óbitos	265.961	9.897	107	2	2
Letalidade	6,89%	6,81%	5,99%	2,67%	3,23%

Fonte: Dados Mundo obtidos da Organização Mundial da Saúde. Dados Brasil obtidos do Painel Coronavírus Brasil do Ministério da Saúde. Dados Paraná e 9ª Regional obtidos do Informe Epidemiológico da Secretaria Estadual da Saúde do Paraná. Dados Foz do Iguaçu obtidos da Vigilância Epidemiológica do município de Foz do Iguaçu. Dados preliminares sujeitos a alterações.

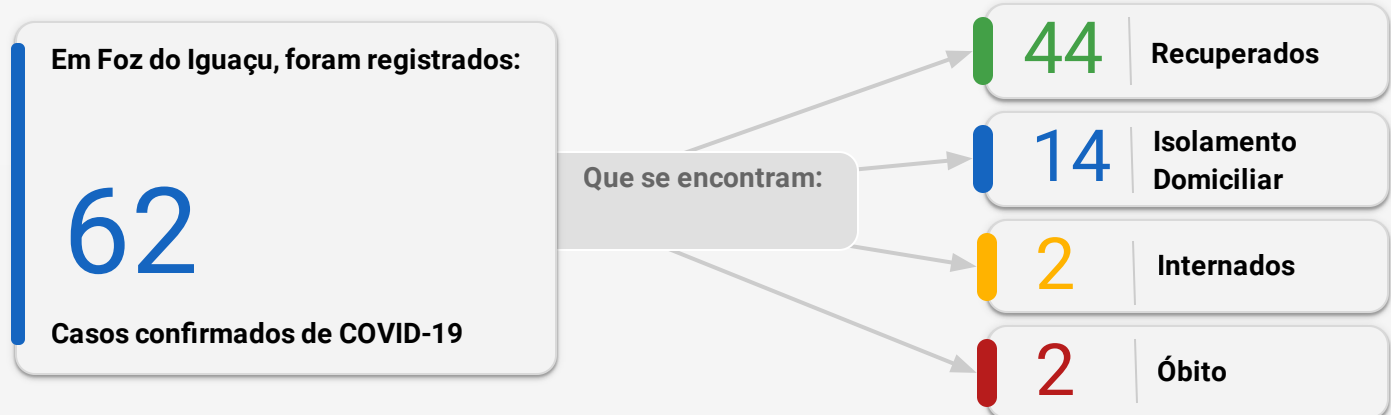


INCIDÊNCIA

Local	Situação	Incidência por 1 milhão de habitantes
Brasil	Comparativo	688
Paraná	Baixo Risco	156
9ª Regional de Saúde	Baixo Risco	175
Foz do Iguaçu	Baixo Risco	242
Distrito Sanitário Norte	Baixo Risco	313
Distrito Sanitário Nordeste	Baixo Risco	167
Distrito Sanitário Leste	Baixo Risco	150
Distrito Sanitário Sul	Baixo Risco	115
Distrito Sanitário Oeste	Risco Intermediário	411



CONFIRMADOS - FOZ DO IGUAÇU



OCUPAÇÃO DE LEITOS

	Leitos UTI		Leitos Enfermaria	
	Existentes	Em Utilização	Existentes	Em Utilização
Número	30	5	68	3
% de Ocupação	16,67%		4,41%	

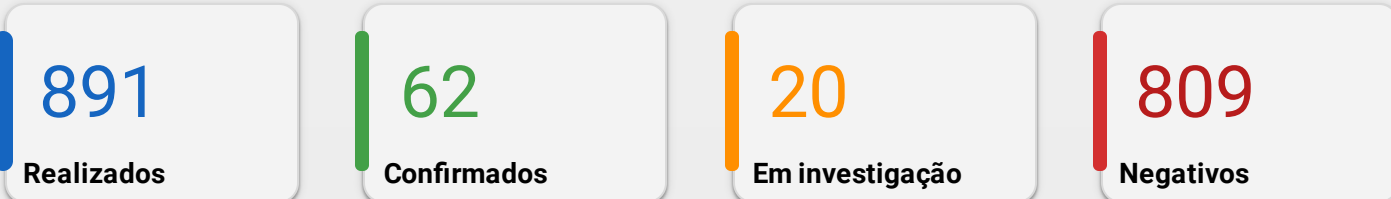
Descrição dos leitos em utilização

Dos 8 pacientes internados, 2 são confirmados para COVID-19 e o restante estão em análise.

**Em relação a ocupação hospitalar 2 pacientes internados não são residentes de Foz do Iguaçu.



EXAMES LABORATORIAIS



EVOLUÇÃO DE CASOS CONFIRMADOS E ÓBITOS

