



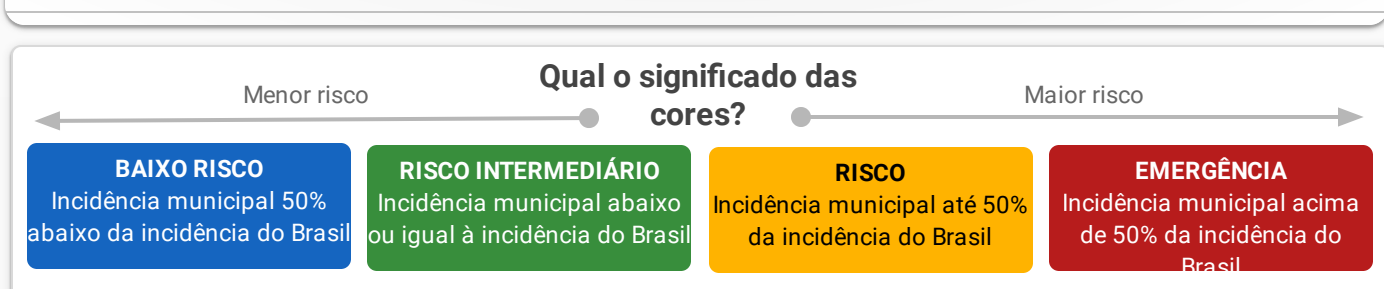
## PANORAMA

	Mundo	Brasil	Paraná	9ª Regional	Foz do Iguaçu
<b>Casos</b>	4.619.477	241.080	2.360	109	78
<b>Óbitos</b>	311.847	16.118	127	2	2
<b>Letalidade</b>	6,75%	6,69%	5,38%	1,83%	2,56%

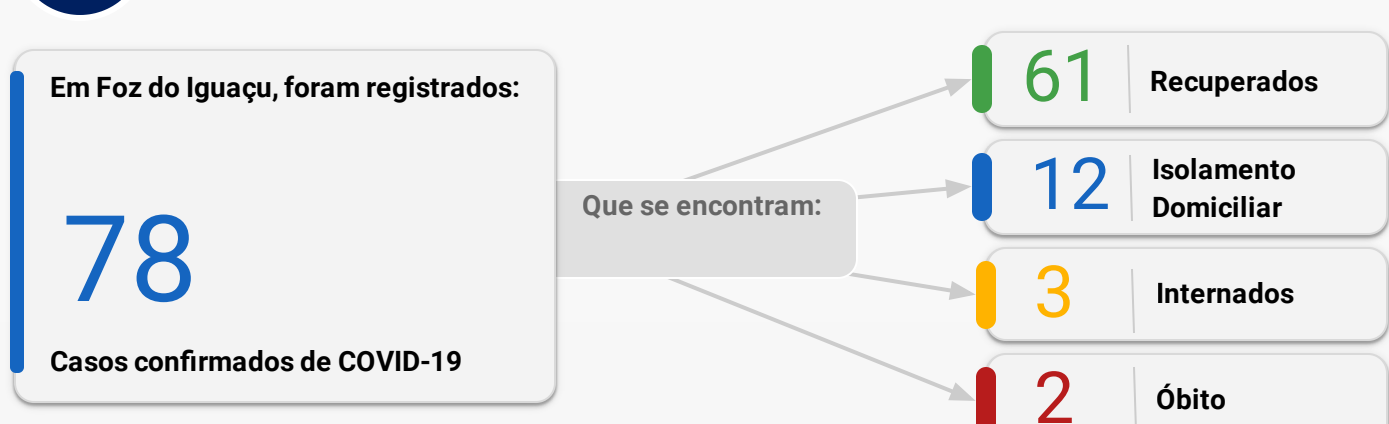
Fonte: Dados Mundo obtidos da Organização Mundial da Saúde. Dados Brasil obtidos do Painel Coronavírus Brasil do Ministério da Saúde. Dados Paraná e 9ª Regional obtidos do Informe Epidemiológico da Secretaria Estadual da Saúde do Paraná. Dados Foz do Iguaçu obtidos da Vigilância Epidemiológica do município de Foz do Iguaçu. Dados preliminares sujeitos a alterações.

## INCIDÊNCIA

Local	Situação	Incidência por 100 mil habitantes
Brasil	Comparativo	114
Paraná	Baixo Risco	21
9ª Regional de Saúde	Baixo Risco	27
Foz do Iguaçu	Baixo Risco	30
Distrito Sanitário Norte	Baixo Risco	30
Distrito Sanitário Nordeste	Baixo Risco	23
Distrito Sanitário Leste	Baixo Risco	22
Distrito Sanitário Sul	Baixo Risco	17
Distrito Sanitário Oeste	Baixo Risco	57



## CONFIRMADOS - FOZ DO IGUAÇU



## OCUPAÇÃO DE LEITOS

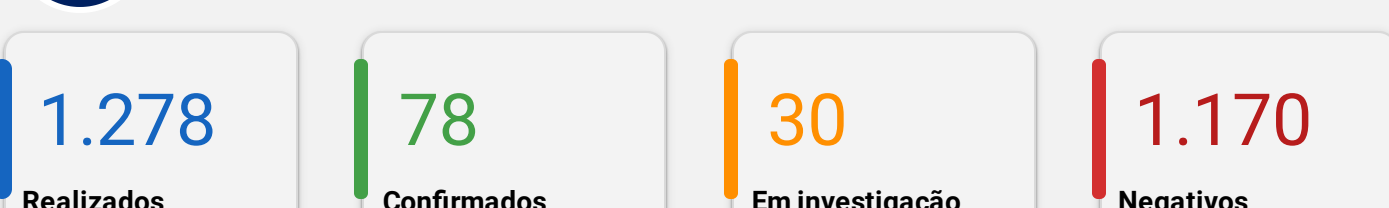
	Leitos UTI		Leitos Enfermaria	
	Existentes	Em Utilização	Existentes	Em Utilização
<b>Número</b>	30	4	70	6
<b>% de Ocupação</b>	13,33%		8,57%	

**Descrição dos leitos em utilização**

Dos 10 pacientes internados, 3 são confirmados para COVID-19 residentes de Foz do Iguaçu e o restante estão em análise.

\*\*Em relação a ocupação hospitalar 5 pacientes internados não são residentes de Foz do Iguaçu.

## EXAMES LABORATORIAIS



## EVOLUÇÃO DE CASOS CONFIRMADOS E ÓBITOS

