



PANORAMA



Mundo

Brasil

Paraná

9ª Regional

Foz do Iguaçu

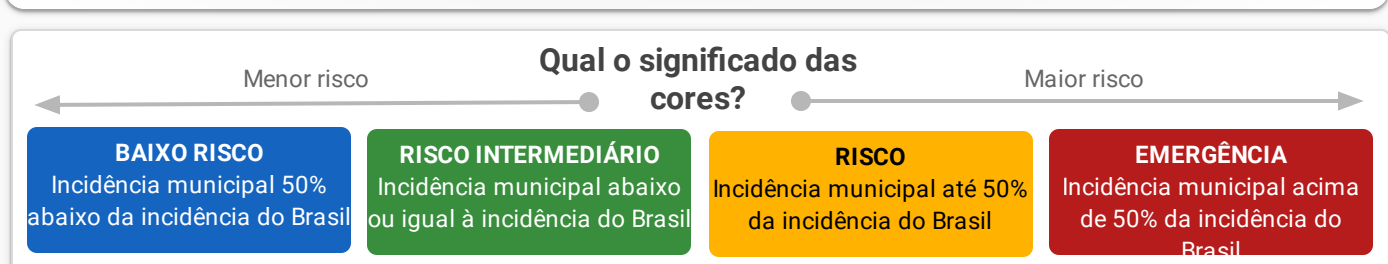
| | Mundo | Brasil | Paraná | 9ª Regional | Foz do Iguaçu |
|-------------------|-----------|---------|--------|-------------|---------------|
| Casos | 4.248.389 | 188.974 | 2.063 | 103 | 76 |
| Óbitos | 294.046 | 13.149 | 119 | 2 | 2 |
| Letalidade | 6,92% | 6,96% | 5,77% | 1,94% | 2,63% |

Fonte: Dados Mundo obtidos da Organização Mundial da Saúde. Dados Brasil obtidos do Painel Coronavírus Brasil do Ministério da Saúde. Dados Paraná e 9ª Regional obtidos do Informe Epidemiológico da Secretaria Estadual da Saúde do Paraná. Dados Foz do Iguaçu obtidos da Vigilância Epidemiológica do município de Foz do Iguaçu. Dados preliminares sujeitos a alterações.

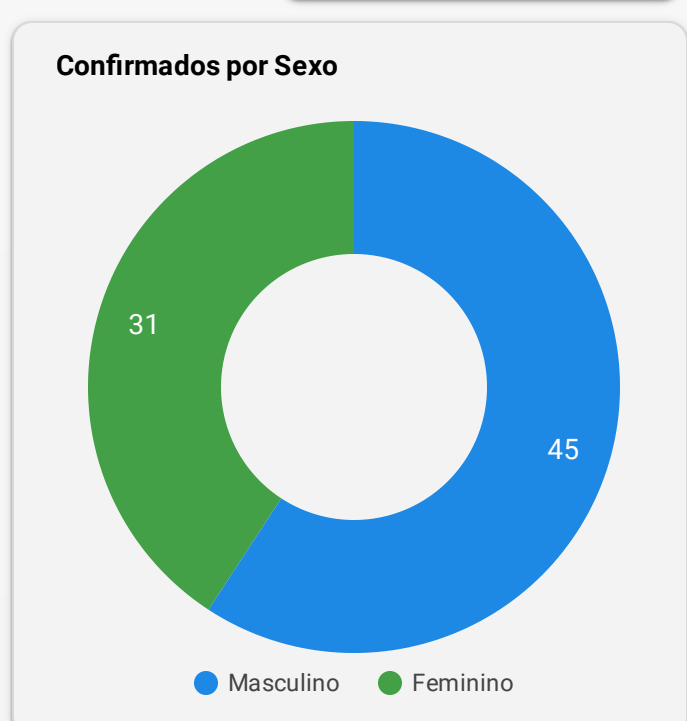
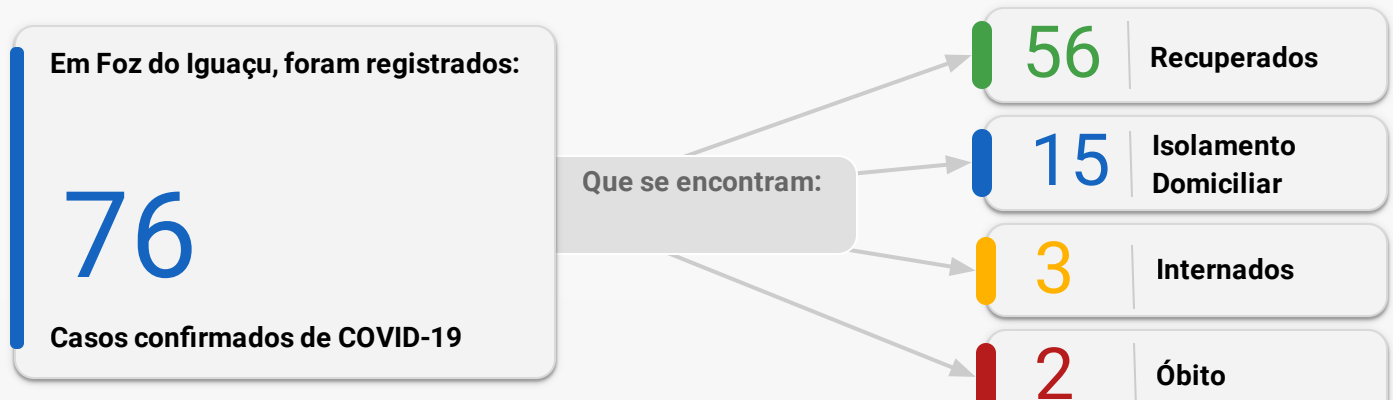


INCIDÊNCIA

| Local | Situação | Incidência por 100 mil habitantes |
|-----------------------------|---------------------|-----------------------------------|
| Brasil | Comparativo | 89 |
| Paraná | Baixo Risco | 18 |
| 9ª Regional de Saúde | Baixo Risco | 24 |
| Foz do Iguaçu | Baixo Risco | 30 |
| Distrito Sanitário Norte | Baixo Risco | 28 |
| Distrito Sanitário Nordeste | Baixo Risco | 23 |
| Distrito Sanitário Leste | Baixo Risco | 20 |
| Distrito Sanitário Sul | Baixo Risco | 17 |
| Distrito Sanitário Oeste | Risco Intermediário | 57 |



CONFIRMADOS - FOZ DO IGUAÇU



OCUPAÇÃO DE LEITOS

| | Leitos UTI | | Leitos Enfermaria | |
|----------------------|------------|---------------|-------------------|---------------|
| | Existentes | Em Utilização | Existentes | Em Utilização |
| Número | 30 | 6 | 70 | 4 |
| % de Ocupação | 20,00% | | 5,71% | |

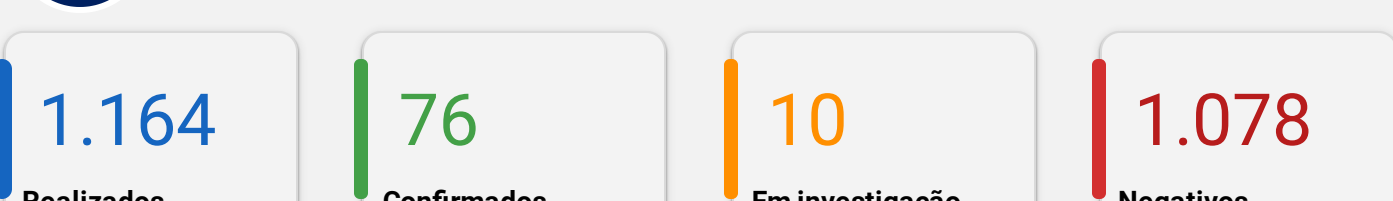
Descrição dos leitos em utilização

Dos 10 pacientes internados, 3 são confirmados para COVID-19 e o restante estão em análise.

****Em relação a ocupação hospitalar 3 pacientes internados não são residentes de Foz do Iguaçu.**



EXAMES LABORATORIAIS



EVOLUÇÃO DE CASOS CONFIRMADOS E ÓBITOS

