



PANORAMA



Mundo

Brasil

Paraná

9ª Regional

Foz do Iguaçu

Casos

4.179.479

177.589

1.996

100

73

Óbitos

287.525

12.400

117

2

2

Letalidade

6,88%

6,98%

5,86%

2,25%

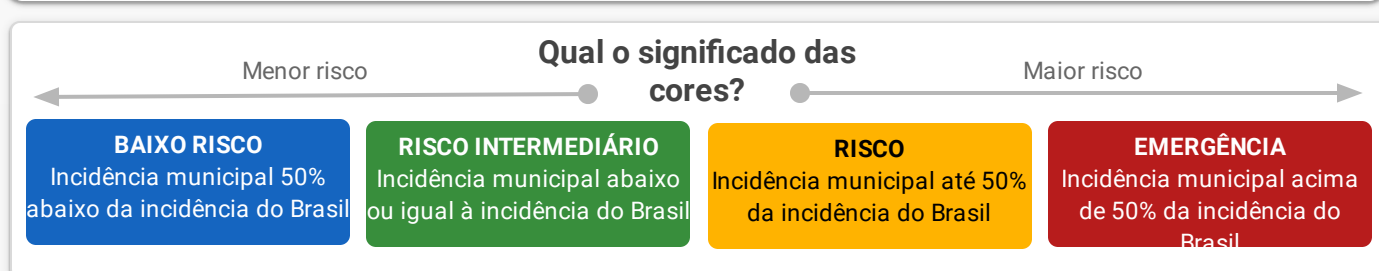
2,74%

Fonte: Dados Mundo obtidos da Organização Mundial da Saúde. Dados Brasil obtidos do Painel Coronavírus Brasil do Ministério da Saúde. Dados Paraná e 9ª Regional obtidos do Informe Epidemiológico da Secretaria Estadual da Saúde do Paraná. Dados Foz do Iguaçu obtidos da Vigilância Epidemiológica do município de Foz do Iguaçu. Dados preliminares sujeitos a alterações.



INCIDÊNCIA

Local	Situação	Incidência por 100 mil habitantes
Brasil	Comparativo	84
Paraná	Baixo Risco	17
9ª Regional de Saúde	Baixo Risco	24
Foz do Iguaçu	Baixo Risco	29
Distrito Sanitário Norte	Baixo Risco	34
Distrito Sanitário Nordeste	Baixo Risco	23
Distrito Sanitário Leste	Baixo Risco	16
Distrito Sanitário Sul	Baixo Risco	17
Distrito Sanitário Oeste	Risco Intermediário	49



CONFIRMADOS - FOZ DO IGUAÇU

Em Foz do Iguaçu, foram registrados:

73

Casos confirmados de COVID-19

Que se encontram:

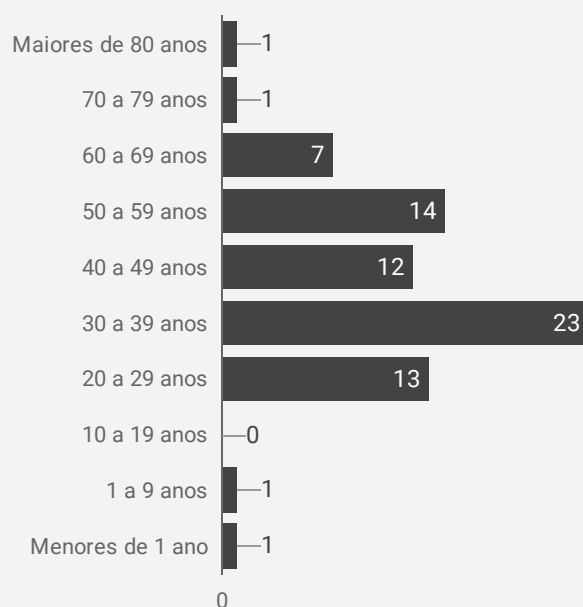
55 Recuperados

13 Isolamento Domiciliar

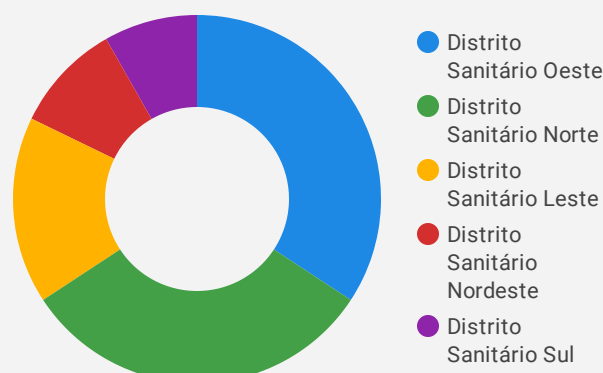
3 Internados

2 Óbito

Confirmados por Faixa Etária



Confirmados por Distrito Sanitário



OCUPAÇÃO DE LEITOS

Leitos UTI

Existentes

Em Utilização

Número

30

5

% de Ocupação

16,67%

Leitos Enfermaria

Existentes

Em Utilização

70

3

4,29%



Descrição dos leitos em utilização

Dos **8** pacientes internados, **3** são confirmados para COVID-19 e o restante estão em análise.

**Em relação a ocupação hospitalar 3 pacientes internados não são residentes de Foz do Iguaçu.



EXAMES LABORATORIAIS

1.060

Realizados

73

Confirmados

16

Em investigação

971

Negativos



EVOLUÇÃO DE CASOS CONFIRMADOS E ÓBITOS

Número de casos confirmados acumulados - Foz do Iguaçu (PR)

Confirmados Óbitos

