



PANORAMA

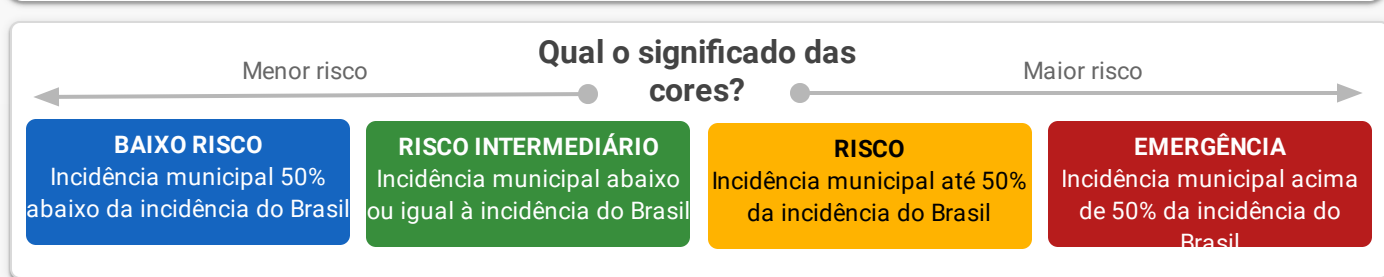
| | Mundo | Brasil | Paraná | 9ª Regional | Foz do Iguaçu |
|-------------------|-----------|---------|--------|-------------|---------------|
| Casos | 3.356.205 | 101.147 | 1.514 | 63 | 53 |
| Óbitos | 238.730 | 7.025 | 93 | 2 | 2 |
| Letalidade | 7,11% | 6,95% | 6,14% | 3,17% | 3,77% |

Fonte: Dados Mundo obtidos da Organização Mundial da Saúde. Dados Brasil obtidos do Painel Coronavírus Brasil do Ministério da Saúde. Dados Paraná e 9ª Regional obtidos do Informe Epidemiológico da Secretaria Estadual da Saúde do Paraná. Dados Foz do Iguaçu obtidos da Vigilância Epidemiológica do município de Foz do Iguaçu. Dados preliminares sujeitos a alterações.

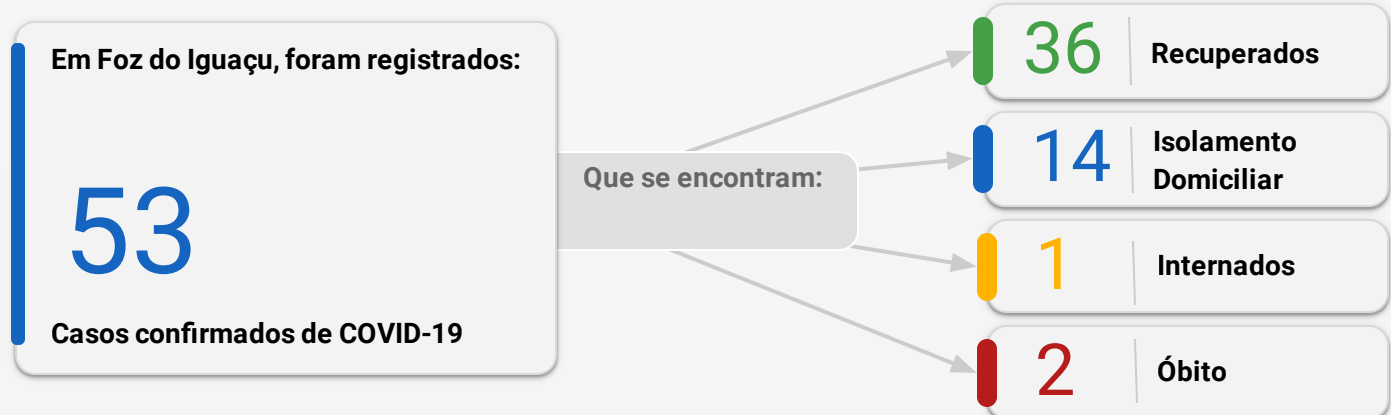


INCIDÊNCIA

| Local | Situação | Incidência por 1 milhão de habitantes |
|-----------------------------|---------------------|---------------------------------------|
| Brasil | Comparativo | 478 |
| Paraná | Baixo Risco | 132 |
| 9ª Regional de Saúde | Baixo Risco | 143 |
| Foz do Iguaçu | Baixo Risco | 207 |
| Distrito Sanitário Norte | Risco Intermediário | 268 |
| Distrito Sanitário Nordeste | Baixo Risco | 167 |
| Distrito Sanitário Leste | Baixo Risco | 123 |
| Distrito Sanitário Sul | Baixo Risco | 86 |
| Distrito Sanitário Oeste | Risco Intermediário | 352 |



CONFIRMADOS - FOZ DO IGUAÇU



OCUPAÇÃO DE LEITOS

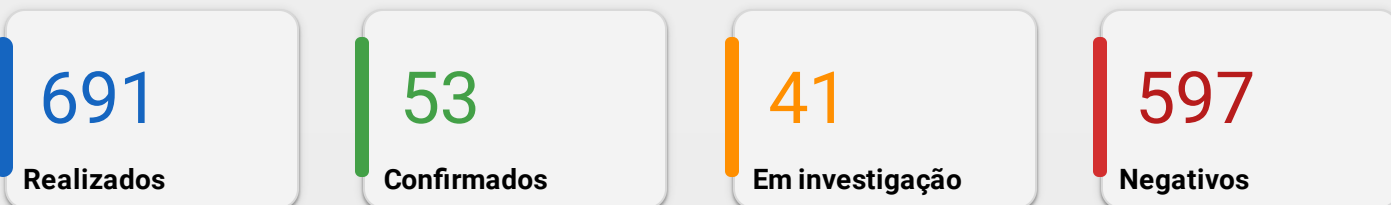
| | Leitos UTI | | Leitos Enfermaria | |
|----------------------|------------|---------------|-------------------|---------------|
| | Existentes | Em Utilização | Existentes | Em Utilização |
| Número | 30 | 5 | 68 | 5 |
| % de Ocupação | 16,67% | | 7,35% | |

Descrição dos leitos em utilização

Dos 10 pacientes internados, 1 são confirmados para COVID-19 e o restante estão em análise.



EXAMES LABORATORIAIS



EVOLUÇÃO DE CASOS CONFIRMADOS E ÓBITOS

