



PANORAMA



Mundo



Brasil



Paraná



9ª Regional



Foz do Iguaçu

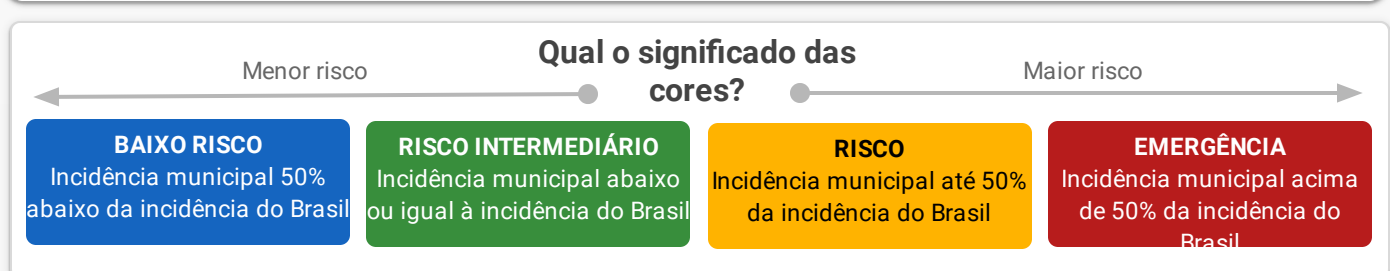
	Mundo	Brasil	Paraná	9ª Regional	Foz do Iguaçu
Casos	3.672.238	125.218	1.656	69	58
Óbitos	254.045	8.536	104	2	2
Letalidade	6,92%	6,82%	6,28%	2,90%	3,45%

Fonte: Dados Mundo obtidos da Organização Mundial da Saúde. Dados Brasil obtidos do Painel Coronavírus Brasil do Ministério da Saúde. Dados Paraná e 9ª Regional obtidos do Informe Epidemiológico da Secretaria Estadual da Saúde do Paraná. Dados Foz do Iguaçu obtidos da Vigilância Epidemiológica do município de Foz do Iguaçu. Dados preliminares sujeitos a alterações.

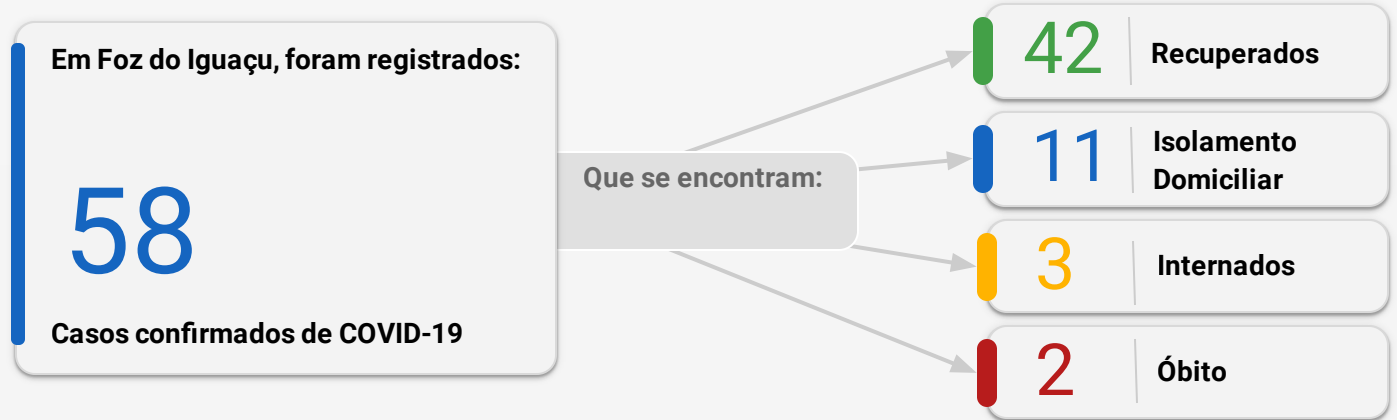


INCIDÊNCIA

Local	Situação	Incidência por 1 milhão de habitantes
Brasil	Comparativo	593
Paraná	Baixo Risco	144
9ª Regional de Saúde	Baixo Risco	150
Foz do Iguaçu	Baixo Risco	226
Distrito Sanitário Norte	Baixo Risco	283
Distrito Sanitário Nordeste	Baixo Risco	167
Distrito Sanitário Leste	Baixo Risco	150
Distrito Sanitário Sul	Baixo Risco	86
Distrito Sanitário Oeste	Risco Intermediário	391



CONFIRMADOS - FOZ DO IGUAÇU



OCUPAÇÃO DE LEITOS

	Leitos UTI		Leitos Enfermaria	
	Existentes	Em Utilização	Existentes	Em Utilização
Número	30	3	68	4
% de Ocupação	10,00%		5,88%	

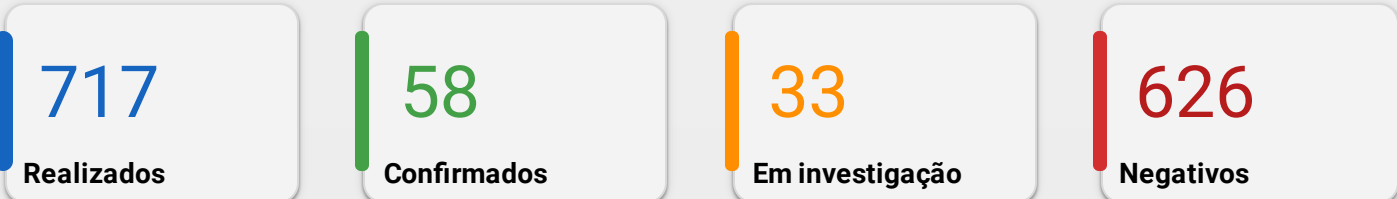
Descrição dos leitos em utilização

Dos 7 pacientes internados, 3 são confirmados para COVID-19 e o restante estão em análise.

**Em relação a ocupação hospitalar 2 pacientes internados não são residentes de Foz do Iguaçu.



EXAMES LABORATORIAIS



EVOLUÇÃO DE CASOS CONFIRMADOS E ÓBITOS

