



PANORAMA

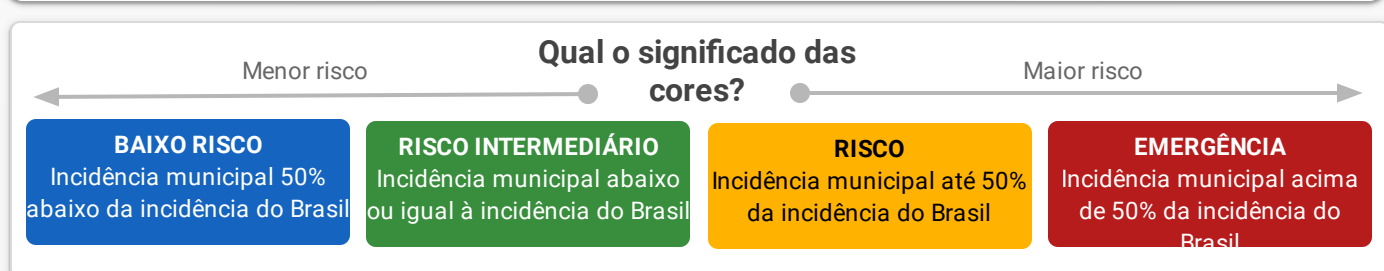
| | Mundo | Brasil | Paraná | 9ª Regional | Foz do Iguaçu |
|-------------------|-----------|---------|--------|-------------|---------------|
| Casos | 3.925.815 | 155.939 | 1.835 | 78 | 67 |
| Óbitos | 274.488 | 10.627 | 109 | 2 | 2 |
| Letalidade | 6,99% | 6,81% | 5,94% | 2,74% | 3,23% |

Fonte: Dados Mundo obtidos da Organização Mundial da Saúde. Dados Brasil obtidos do Painel Coronavírus Brasil do Ministério da Saúde. Dados Paraná e 9ª Regional obtidos do Informe Epidemiológico da Secretaria Estadual da Saúde do Paraná. Dados Foz do Iguaçu obtidos da Vigilância Epidemiológica do município de Foz do Iguaçu. Dados preliminares sujeitos a alterações.

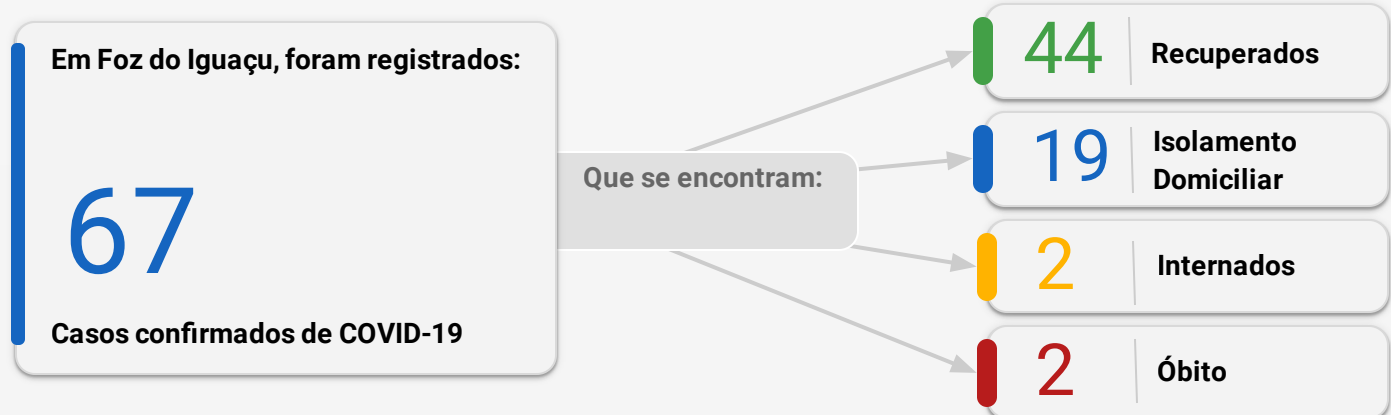


INCIDÊNCIA

| Local | Situação | Incidência por 1 milhão de habitantes |
|-----------------------------|---------------------|---------------------------------------|
| Brasil | Comparativo | 738 |
| Paraná | Baixo Risco | 160 |
| 9ª Regional de Saúde | Baixo Risco | 192 |
| Foz do Iguaçu | Baixo Risco | 262 |
| Distrito Sanitário Norte | Baixo Risco | 313 |
| Distrito Sanitário Nordeste | Baixo Risco | 234 |
| Distrito Sanitário Leste | Baixo Risco | 150 |
| Distrito Sanitário Sul | Baixo Risco | 144 |
| Distrito Sanitário Oeste | Risco Intermediário | 450 |



CONFIRMADOS - FOZ DO IGUAÇU



OCUPAÇÃO DE LEITOS

| | Leitos UTI | | Leitos Enfermaria | |
|----------------------|------------|---------------|-------------------|---------------|
| | Existentes | Em Utilização | Existentes | Em Utilização |
| Número | 30 | 5 | 68 | 3 |
| % de Ocupação | 16,67% | | 4,41% | |

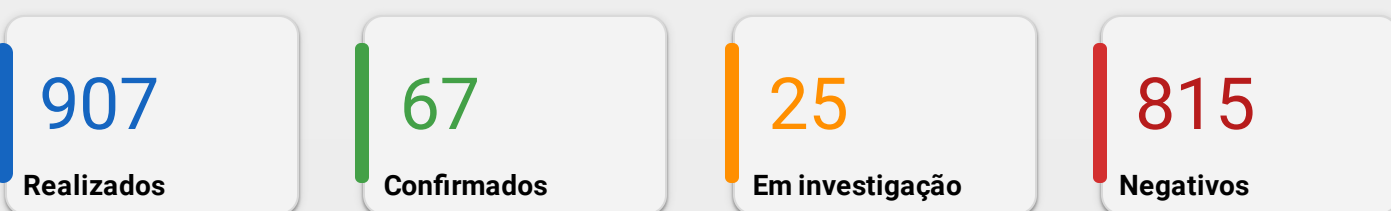
Descrição dos leitos em utilização

Dos 8 pacientes internados, 2 são confirmados para COVID-19 e o restante estão em análise.

**Em relação a ocupação hospitalar 2 pacientes internados não são residentes de Foz do Iguaçu.



EXAMES LABORATORIAIS



EVOLUÇÃO DE CASOS CONFIRMADOS E ÓBITOS

