



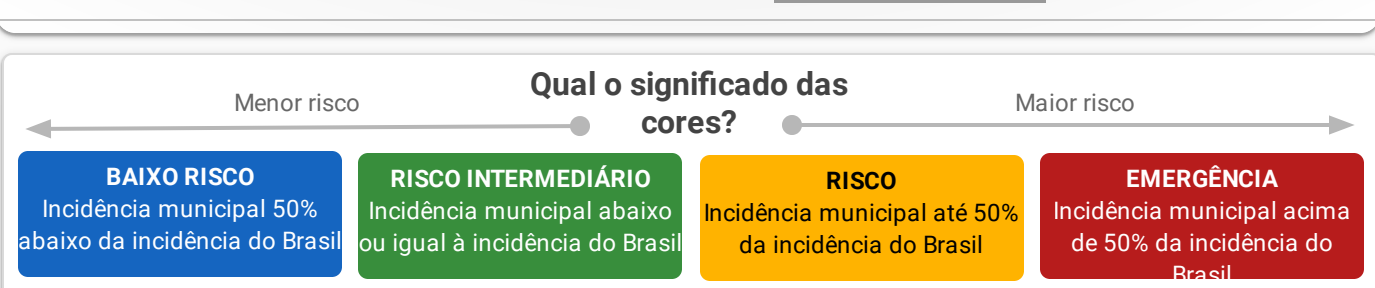
PANORAMA

	Mundo	Brasil	Paraná	9ª Regional	Foz do Iguaçu
Casos	5.593.631	411.821	3.984	158	125
Óbitos	353.334	25.598	169	3	3
Letalidade	6,32%	6,22%	4,24%	1,80%	2,40%

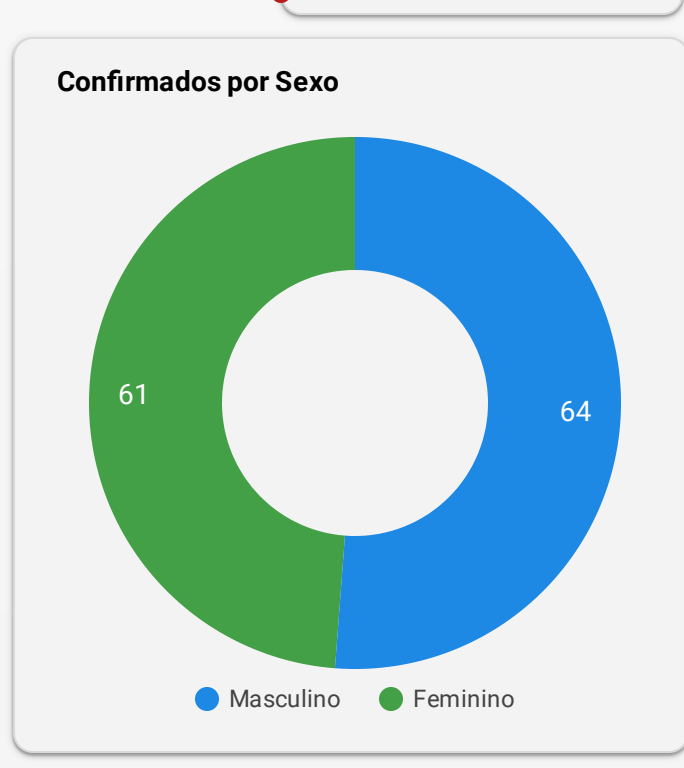
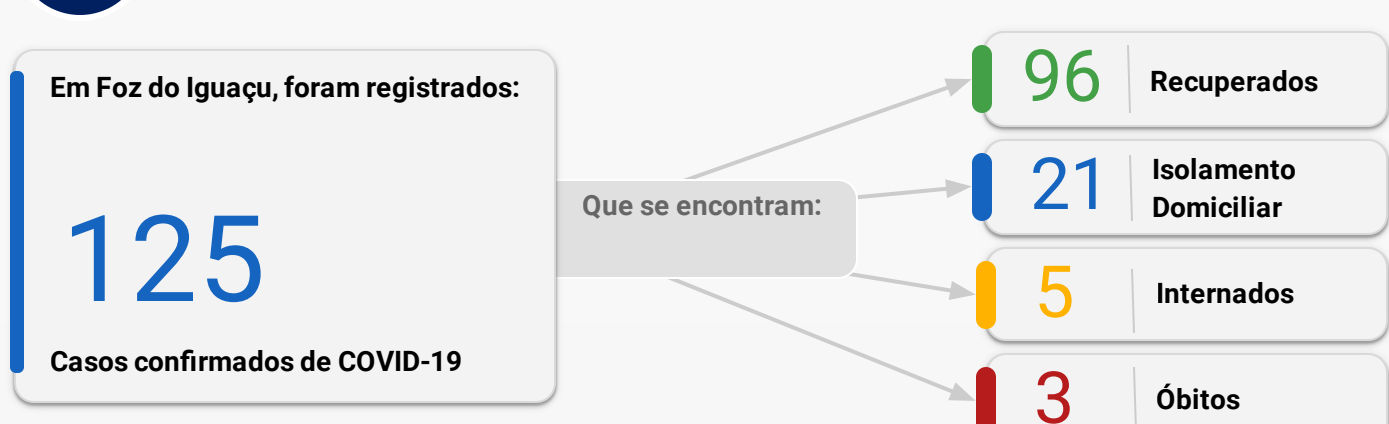
Fonte: Dados Mundo obtidos da Organização Mundial da Saúde. Dados Brasil obtidos do Painel Coronavírus Brasil do Ministério da Saúde. Dados Paraná e 9ª Regional obtidos do Informe Epidemiológico da Secretaria Estadual da Saúde do Paraná. Dados Foz do Iguaçu obtidos da Vigilância Epidemiológica do município de Foz do Iguaçu. Dados preliminares sujeitos a alterações.

INCIDÊNCIA

Local	Situação	Incidência por 100 mil habitantes
Brasil	Comparativo	195
Paraná	Baixo Risco	35
9ª Regional de Saúde	Baixo Risco	39
Foz do Iguaçu	Baixo Risco	49
Distrito Sanitário Norte	Baixo Risco	46
Distrito Sanitário Nordeste	Baixo Risco	30
Distrito Sanitário Leste	Baixo Risco	40
Distrito Sanitário Sul	Baixo Risco	29
Distrito Sanitário Oeste	Baixo Risco	90



CONFIRMADOS - FOZ DO IGUAÇU



OCUPAÇÃO DE LEITOS

	Leitos UTI		Leitos Enfermaria	
	Existentes	Em Utilização	Existentes	Em Utilização
Número	30	1	70	5
% de Ocupação	3,33%		7,14%	

Descrição dos leitos em utilização

Dos 6 pacientes internados, 5 são confirmados para COVID-19 residentes de Foz do Iguaçu e o restante estão em análise ou são moradores de outros municípios.

****Em relação a ocupação hospitalar todos os pacientes são residentes de Foz do Iguaçu.**

EXAMES LABORATORIAIS



EVOLUÇÃO DE CASOS CONFIRMADOS E ÓBITOS

