



## PANORAMA

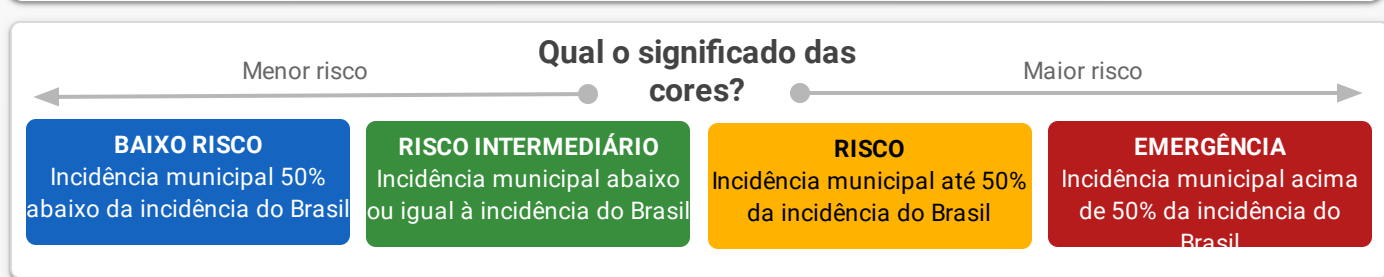
	Mundo	Brasil	Paraná	9ª Regional	Foz do Iguaçu
<b>Casos</b>	3.090.445	85.380	1.407	55	49
<b>Óbitos</b>	217.769	5.901	86	2	2
<b>Letalidade</b>	7,05%	6,91%	6,11%	3,64%	4,08%

Fonte: Dados Mundo obtidos da Organização Mundial da Saúde. Dados Brasil obtidos do Painel Coronavírus Brasil do Ministério da Saúde. Dados Paraná e 9ª Regional obtidos do Informe Epidemiológico da Secretaria Estadual da Saúde do Paraná. Dados Foz do Iguaçu obtidos da Vigilância Epidemiológica do município de Foz do Iguaçu. Dados preliminares sujeitos a alterações.

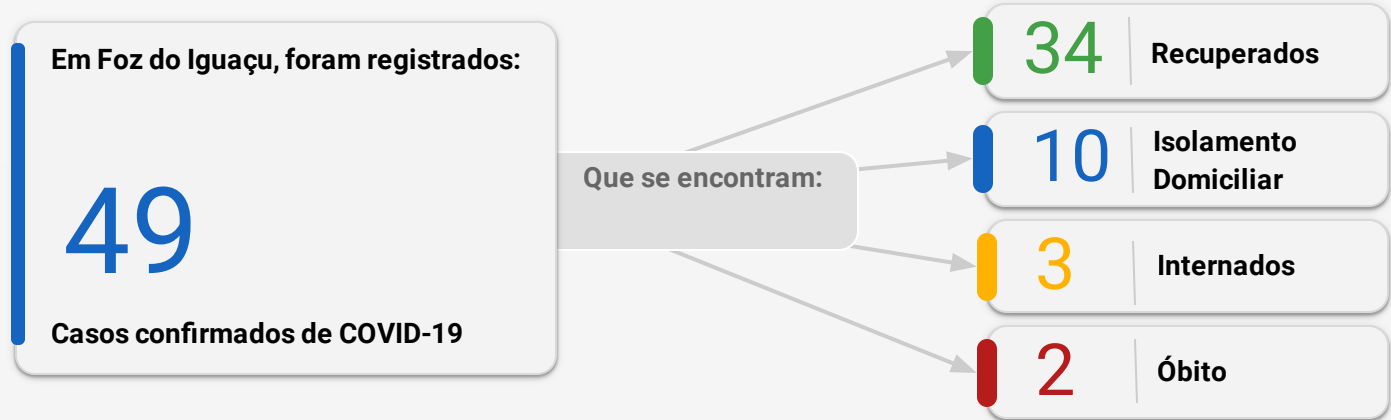


## INCIDÊNCIA

Local	Situação	Incidência por 1 milhão de habitantes
Brasil	Comparativo	404
Paraná	Baixo Risco	123
9ª Regional de Saúde	Baixo Risco	136
Foz do Iguaçu	Baixo Risco	191
Distrito Sanitário Norte	Risco Intermediário	239
Distrito Sanitário Nordeste	Baixo Risco	167
Distrito Sanitário Leste	Baixo Risco	109
Distrito Sanitário Sul	Baixo Risco	86
Distrito Sanitário Oeste	Risco Intermediário	333



## CONFIRMADOS - FOZ DO IGUAÇU



## OCUPAÇÃO DE LEITOS

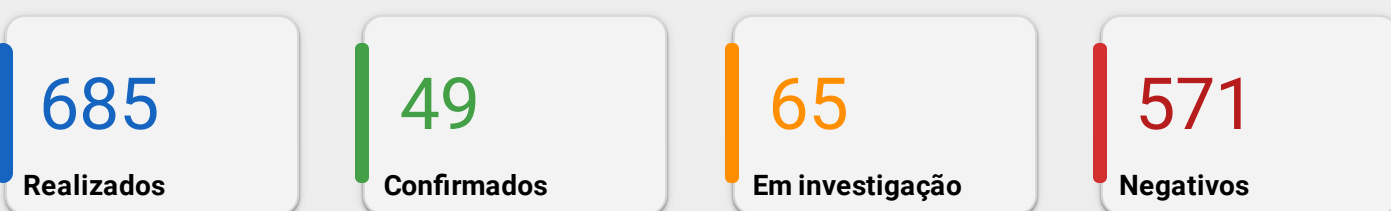
	Leitos UTI		Leitos Enfermaria	
	Existentes	Em Utilização	Existentes	Em Utilização
<b>Número</b>	30	4	68	7
<b>% de Ocupação</b>	13,33%		10,29%	

**Descrição dos leitos em utilização**

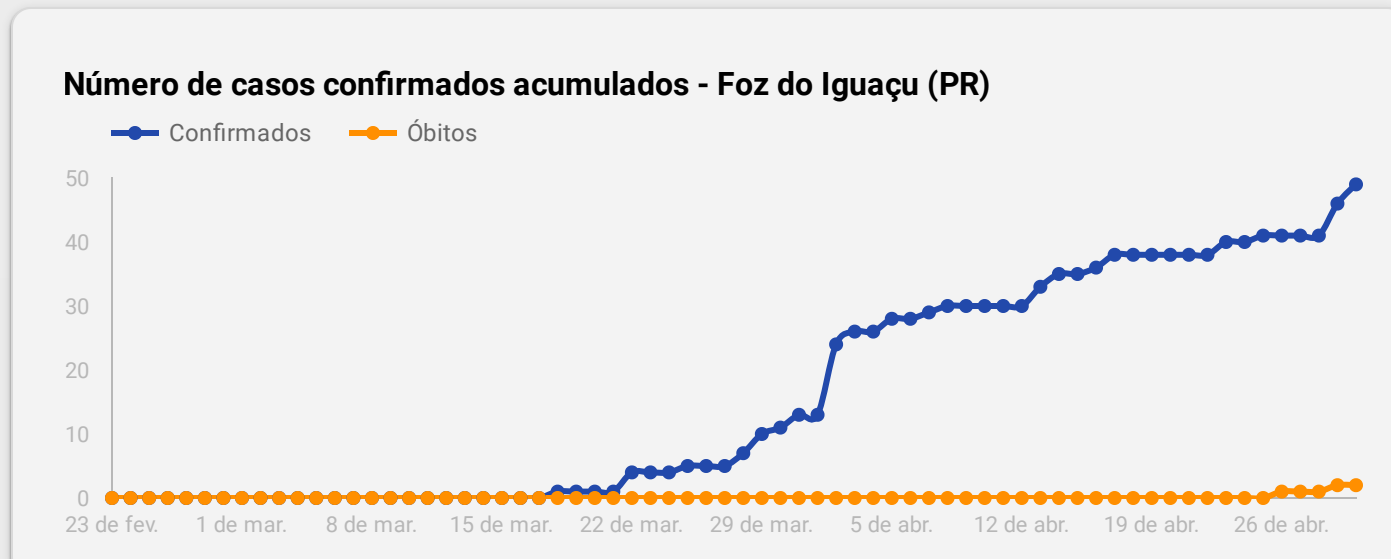
Dos **11** pacientes internados, **3** são confirmados para COVID-19 e o restante estão em análise.



## EXAMES LABORATORIAIS



## EVOLUÇÃO DE CASOS CONFIRMADOS E ÓBITOS



**RESSALVA** - Atendendo a uma orientação da Secretaria de Estado da Saúde, Foz do Iguaçu deixa de contabilizar um caso positivo de Covid-19. Trata-se do paciente de 53 anos que teve a confirmação da doença no último dia 25 de abril. Como ele é morador da cidade de Céu Azul, mesmo estando internado no Hospital Municipal, o paciente passa a ser computado pelo município de origem.